

COMUNE DI SALO'

Consultazioni del 25 maggio 2014


Parlamento Europeo

PREFERENZE CANDIDATI DI LISTA

Sezioni 10 su 10

Elettori		Votanti	
Maschi	3863	Maschi	2869 - 74.27%
Femmine	4545	Femmine	3343 - 73.55%
Totale	8408	Totale	6212 - 73.88%
Totale voti delle liste		5987	

Lista / Candidato		Voti	% sul totale delle liste	% sui voti della lista
 VERDI		96	1.60%	
1	Alotto Oliviero	2	0.03%	2.08%
2	Frassoni Monica	10	0.17%	10.42%
3	Grandi Elena	1	0.02%	1.04%
4	Sanna Maria Debora	0	0.00%	0.00%
5	Albanese Roberto detto Nik	0	0.00%	0.00%
6	Ardigò Gianemilio	2	0.03%	2.08%
7	Bertocchi Patrizia	0	0.00%	0.00%
8	Carimali Lorella	0	0.00%	0.00%
9	Cavallo Roberto	0	0.00%	0.00%
10	Curti Cinzia	0	0.00%	0.00%
11	De Merra Marta	0	0.00%	0.00%
12	Fedrighini Enrico detto Fedri	0	0.00%	0.00%
13	Gamba Giuseppe	0	0.00%	0.00%
14	Gandiglio Andrea	0	0.00%	0.00%
15	Giargia Elena	0	0.00%	0.00%
16	Mas Sole Mercedes	0	0.00%	0.00%
17	Ramera Giuseppe	1	0.02%	1.04%
18	Rosasco Alessandro	1	0.02%	1.04%
19	Spanò Angelo	0	0.00%	0.00%
20	Volpe Michela	4	0.07%	4.17%
Totale preferenze di lista		21	0.35%	21.88%

Lista / Candidato		Voti	% sul totale delle liste	% sui voti della lista
 ITALIA DEI VALORI		36	0.60%	
1	Messina Ignazio	0	0.00%	0.00%
2	Uggias Giommara	0	0.00%	0.00%
3	Belardi Marco	0	0.00%	0.00%
4	Tindiglia Carmelo	0	0.00%	0.00%
5	Basile Salvatore	0	0.00%	0.00%
6	Daou Boubacar	1	0.02%	2.78%
7	Capra Quarelli Ferruccio	0	0.00%	0.00%
8	Consolati Luciano	0	0.00%	0.00%

COMUNE DI SALO'

Consultazioni del 25 maggio 2014


Parlamento Europeo

PREFERENZE CANDIDATI DI LISTA

Sezioni 10 su 10

Lista / Candidato		Voti	% sul totale delle liste	% sui voti della lista
9	Crepaldi Adriano	0	0.00%	0.00%
10	Critelli Anna Maria	0	0.00%	0.00%
11	Dellisanti Mimmo	0	0.00%	0.00%
12	Gorruso Giuseppe	0	0.00%	0.00%
13	Maschero Daniela	0	0.00%	0.00%
14	Modica Lidia	0	0.00%	0.00%
15	Mora Angelo	0	0.00%	0.00%
16	Offredi Viana Reinaldo Ezequiel	0	0.00%	0.00%
17	Ruzza Annabella	0	0.00%	0.00%
18	Santoro Amedeo Angelo	0	0.00%	0.00%
19	Sebastiani Aldo Marcello	0	0.00%	0.00%
20	Spinosa Mariacristina	0	0.00%	0.00%
Totale preferenze di lista		1	0.02%	2.78%

Lista / Candidato		Voti	% sul totale delle liste	% sui voti della lista
 TSIPRAS		201	3.36%	
1	Maltese Curzio	20	0.33%	9.95%
2	Lipperini Loredana	9	0.15%	4.48%
3	Ovadia Salomone detto Moni	28	0.47%	13.93%
4	Dosio Nicoletta	7	0.12%	3.48%
5	Finiguerra Domenico	22	0.37%	10.95%
6	Gallegati Mauro	9	0.15%	4.48%
7	Giuriato Anita	0	0.00%	0.00%
8	Lucattini Lorena	3	0.05%	1.49%
9	Mattioli Carla	0	0.00%	0.00%
10	Ollino Nicolò	0	0.00%	0.00%
11	Padoan Daniela	7	0.12%	3.48%
12	Padovani Andrea	3	0.05%	1.49%
13	Panagopoulos Argyrios	0	0.00%	0.00%
14	Pavlovic Dijana detta Diana	4	0.07%	1.99%
15	Quarta Alessandra	7	0.12%	3.48%
16	Richetto Pierluigi detto Gigi	2	0.03%	1.00%
17	Sarti Stefano	0	0.00%	0.00%
18	Sgrena Giuliana	35	0.58%	17.41%
19	Somoza Alfredo Luis detto Somosa	21	0.35%	10.45%
20	Viola Giuseppe detto Pino	0	0.00%	0.00%
Totale preferenze di lista		177	2.96%	88.06%

Lista / Candidato		Voti	% sul totale delle liste	% sui voti della lista
 MOVIMENTO 5 STELLE		929	15.52%	

COMUNE DI SALO'


Consultazioni del 25 maggio 2014

Parlamento Europeo

PREFERENZE CANDIDATI DI LISTA

Sezioni 10 su 10

Lista / Candidato		Voti	% sul totale delle liste	% sui voti della lista
1	Antonica Gabriele	5	0.08%	0.54%
2	Attademo Francesco	4	0.07%	0.43%
3	Beghin Tiziana	9	0.15%	0.97%
4	Bertellino Fabrizio	4	0.07%	0.43%
5	Cassimatis Marika	5	0.08%	0.54%
6	Desilvestri Fabio	0	0.00%	0.00%
7	Evi Eleonora	19	0.32%	2.05%
8	Geraci Tiziana	5	0.08%	0.54%
9	Girard Stefano	4	0.07%	0.43%
10	Mastrososa Ilaria	2	0.03%	0.22%
11	Mennella Grazia	12	0.20%	1.29%
12	Misculin Bruno Giulio Andrea	4	0.07%	0.43%
13	Salvatore Alice	4	0.07%	0.43%
14	Sayn Marco	2	0.03%	0.22%
15	Scabbia Massimo	1	0.02%	0.11%
16	Tranchellini Alice	4	0.07%	0.43%
17	Valli Marco	13	0.22%	1.40%
18	Viola Alessandra Giuseppina	1	0.02%	0.11%
19	Voulaz Manuel	0	0.00%	0.00%
20	Zanni Marco	16	0.27%	1.72%
Totale preferenze di lista		114	1.90%	12.27%

Lista / Candidato		Voti	% sul totale delle liste	% sui voti della lista
 FRATELLI D'ITALIA		236	3.94%	
1	Meloni Giorgia	56	0.94%	23.73%
2	Crosetto Guido	9	0.15%	3.81%
3	Fidanza Carlo	11	0.18%	4.66%
4	Ghiglia Agostino	0	0.00%	0.00%
5	Senaldi Carlo	0	0.00%	0.00%
6	Arbarelo Alice	0	0.00%	0.00%
7	Arena Giovanni	0	0.00%	0.00%
8	Arizzi Lucia	0	0.00%	0.00%
9	Bencini Paola	0	0.00%	0.00%
10	Bulgheroni Fabio	0	0.00%	0.00%
11	Cantamessa Paola	0	0.00%	0.00%
12	Chiesa Paola Maria	0	0.00%	0.00%
13	Cristalli Valentina	0	0.00%	0.00%
14	Dabrazzi Torregiani Alberto	0	0.00%	0.00%
15	Iacobucci Massimiliano	0	0.00%	0.00%
16	Papotti Franco	0	0.00%	0.00%
17	Ronchi Simona	0	0.00%	0.00%

COMUNE DI SALO'

Consultazioni del 25 maggio 2014


Parlamento Europeo

PREFERENZE CANDIDATI DI LISTA

Sezioni 10 su 10

Lista / Candidato		Voti	% sul totale delle liste	% sui voti della lista
18	Trolli Pietro Italo Maria	0	0.00%	0.00%
19	Valmori Paolo	0	0.00%	0.00%
20	Zunino Enrico	0	0.00%	0.00%
Totale preferenze di lista		76	1.27%	32.20%

Lista / Candidato		Voti	% sul totale delle liste	% sui voti della lista
 SCELTA EUROPEA		38	0.63%	
1	Susta Gianluca	0	0.00%	0.00%
2	Marson Paolo	4	0.07%	10.53%
3	Colombo Marinella Giuseppina	0	0.00%	0.00%
4	Musso Enrico	0	0.00%	0.00%
5	Mantovani Gemma	4	0.07%	10.53%
6	Arena Giuseppe	0	0.00%	0.00%
7	Baratto Marco	0	0.00%	0.00%
8	Bufo Roberto	0	0.00%	0.00%
9	Calliano Oreste	0	0.00%	0.00%
10	Colla Gabriella	1	0.02%	2.63%
11	Da Rugna Livio	0	0.00%	0.00%
12	De Blasi Costantino	0	0.00%	0.00%
13	Gallarati Gabriella	0	0.00%	0.00%
14	Gandini Edoardo	0	0.00%	0.00%
15	Gebhard Frederic	4	0.07%	10.53%
16	Keller Francesco	0	0.00%	0.00%
17	Marazzi Marco	0	0.00%	0.00%
18	Ricco Roberta	0	0.00%	0.00%
19	Sorgenti Rinaldo	0	0.00%	0.00%
20	Terna Pietro	0	0.00%	0.00%
Totale preferenze di lista		13	0.22%	34.21%

Lista / Candidato		Voti	% sul totale delle liste	% sui voti della lista
 IO CAMBIO		6	0.10%	
1	D'Antuoni Agostino	0	0.00%	0.00%
2	Vannoni Davide	0	0.00%	0.00%
3	Alessandri Angelo	0	0.00%	0.00%
4	Morganti Claudio	0	0.00%	0.00%
5	Carmagnola William	0	0.00%	0.00%
6	Marchi Luca	0	0.00%	0.00%
7	Tognoli Marco	0	0.00%	0.00%
8	Brusa Adolfo	0	0.00%	0.00%

COMUNE DI SALO'

Consultazioni del 25 maggio 2014


Parlamento Europeo

PREFERENZE CANDIDATI DI LISTA

Sezioni 10 su 10

Lista / Candidato		Voti	% sul totale delle liste	% sui voti della lista
9	Torri Giovanni	0	0.00%	0.00%
10	Biliotti Francesca	0	0.00%	0.00%
11	Vavassori Elisa	0	0.00%	0.00%
12	Chiatroni Laura	0	0.00%	0.00%
13	Mazzoleni Andrea	0	0.00%	0.00%
14	Andreani Antonello	0	0.00%	0.00%
15	Iotti Matteo	0	0.00%	0.00%
16	Scandroglio Mariam	0	0.00%	0.00%
17	Sandrin Maria Cristina	0	0.00%	0.00%
18	Riccelli Maria	0	0.00%	0.00%
19	Rinaldi Renato Armando	0	0.00%	0.00%
20	Bertazzo Paolo	0	0.00%	0.00%
Totale preferenze di lista		0	0.00%	0.00%

Lista / Candidato		Voti	% sul totale delle liste	% sui voti della lista
 FORZA ITALIA		1176	19.64%	
1	Toti Giovanni	259	4.33%	22.02%
2	Bertot Fabrizio	0	0.00%	0.00%
3	Bonanini Franco	0	0.00%	0.00%
4	Comi Lara	79	1.32%	6.72%
5	De Martini Isabella	0	0.00%	0.00%
6	Ronzulli Licia detta Licia	48	0.80%	4.08%
7	Rossi Oreste detto Tino	2	0.03%	0.17%
8	Zanicchi Iva	22	0.37%	1.87%
9	Bettoni Valerio	2	0.03%	0.17%
10	Bille Claudia	0	0.00%	0.00%
11	Cirio Alberto	5	0.08%	0.43%
12	Fatnassi Sonia	0	0.00%	0.00%
13	Ferriani Ivo	0	0.00%	0.00%
14	Lazzaroni Daniela Maria Cristina	0	0.00%	0.00%
15	Loiaconi Carmela Nadia detta Nadia	0	0.00%	0.00%
16	Maullu Stefano Giovanni detto Maullo	22	0.37%	1.87%
17	Mussa Antonio Francesco Giovanni	1	0.02%	0.09%
18	Soncini Emma	10	0.17%	0.85%
19	Striglio Cristina	0	0.00%	0.00%
20	Zanini Mirella	22	0.37%	1.87%
Totale preferenze di lista		472	7.88%	40.14%

Lista / Candidato		Voti	% sul totale delle liste	% sui voti della lista
 NCD - UDC		287	4.79%	

COMUNE DI SALO'

Consultazioni del 25 maggio 2014

Parlamento Europeo

PREFERENZE CANDIDATI DI LISTA

Sezioni 10 su 10

Lista / Candidato		Voti	% sul totale delle liste	% sui voti della lista
1	Lupi Maurizio Enzo	61	1.02%	21.25%
2	Podestà Guido	1	0.02%	0.35%
3	Albertini Gabriele	3	0.05%	1.05%
4	Forte Matteo	16	0.27%	5.57%
5	Salini Massimiliano	50	0.84%	17.42%
6	Andena Carla	0	0.00%	0.00%
7	Campora Matteo	0	0.00%	0.00%
8	Colombo Daniela	10	0.17%	3.48%
9	Fino Umberto	0	0.00%	0.00%
10	Garibaldi Gino	1	0.02%	0.35%
11	Gemelli Marco	0	0.00%	0.00%
12	Lingua Carlo	1	0.02%	0.35%
13	Magliano Silvio	0	0.00%	0.00%
14	Mangano Basilio Antonino Federico	0	0.00%	0.00%
15	Rizzi Ugo	0	0.00%	0.00%
16	Sbaraini Pietro	8	0.13%	2.79%
17	Stancari Cristina	2	0.03%	0.70%
18	Strescino Paolo	0	0.00%	0.00%
19	Valentini Puccitelli Paolo detto Valentini	0	0.00%	0.00%
20	Valdati Massimo	0	0.00%	0.00%
Totale preferenze di lista		153	2.56%	53.31%

Lista / Candidato		Voti	% sul totale delle liste	% sui voti della lista
	PARTITO DEMOCRATICO	2207	36.86%	
1	Mosca Alessia Maria detta Alessia	130	2.17%	5.89%
2	Bresso Mercedes	20	0.33%	0.91%
3	Cofferati Sergio Gaetano	36	0.60%	1.63%
4	Toia Patrizia Ferma Francesca	68	1.14%	3.08%
5	Panzeri Pierantonio detto Antonio	59	0.99%	2.67%
6	Lombardi Marina	8	0.13%	0.36%
7	Aureli Sergio Aurelio Mauro	1	0.02%	0.05%
8	Avetta Alberto	3	0.05%	0.14%
9	Barbieri Luca	6	0.10%	0.27%
10	Benifei Brando Maria detto Brando	5	0.08%	0.23%
11	Briano Renata	8	0.13%	0.36%
12	Catizone Giuseppe detto Pino	0	0.00%	0.00%
13	De Luca Maria detta Maria Chiara	2	0.03%	0.09%
14	Gualco Carlotta	1	0.02%	0.05%
15	Morgano Luigi	317	5.29%	14.36%
16	Roccio Carlo	0	0.00%	0.00%
17	Sinigaglia Paolo	11	0.18%	0.50%

COMUNE DI SALO'

Consultazioni del 25 maggio 2014

Parlamento Europeo

PREFERENZE CANDIDATI DI LISTA

Sezioni 10 su 10

Lista / Candidato		Voti	% sul totale delle liste	% sui voti della lista
18	Trapani Antonella	1	0.02%	0.05%
19	Viotti Daniele	4	0.07%	0.18%
20	Zaltieri Francesca	17	0.28%	0.77%
Totale preferenze di lista		697	11.64%	31.58%

Lista / Candidato		Voti	% sul totale delle liste	% sui voti della lista
 LEGA NORD		775	12.94%	
1	Salvini Matteo	202	3.37%	26.06%
2	Borghi Claudio detto Claudio Borghi Aquilini	10	0.17%	1.29%
3	Buonanno Gianluca	7	0.12%	0.90%
4	Bruzzone Francesco	20	0.33%	2.58%
5	Aderenti Irene	3	0.05%	0.39%
6	Belotti Daniele	10	0.17%	1.29%
7	Ciocca Angelo	4	0.07%	0.52%
8	D'Amico Claudio	0	0.00%	0.00%
9	Devecchi Cristiano	0	0.00%	0.00%
10	Ferrero Roberta	3	0.05%	0.39%
11	Galli Dario	7	0.12%	0.90%
12	Lancini Danilo Oscar	41	0.68%	5.29%
13	Mantini Anna	0	0.00%	0.00%
14	Maraventano Angela	0	0.00%	0.00%
15	Mariani Giacinto	0	0.00%	0.00%
16	Pastore Maria Piera	3	0.05%	0.39%
17	Pernice Stefania	1	0.02%	0.13%
18	Robbiani Andrea Ambrogio	0	0.00%	0.00%
19	Sertori Massimo	0	0.00%	0.00%
20	Zoso Zeudi	2	0.03%	0.26%
Totale preferenze di lista		313	5.23%	40.39%

COMUNE DI SALO'

Consultazioni del 25 maggio 2014


Parlamento Europeo

PREFERENZE CANDIDATI DI LISTA

Sezione 1 - Istituto Tecnico Battisti

Elettori		Votanti	
Maschi	346	Maschi	220 - 63.58%
Femmine	422	Femmine	282 - 66.82%
Totale	768	Totale	502 - 65.36%
		Totale voti delle liste 489	

Lista / Candidato		Voti	% sul totale delle liste	% sui voti della lista
 VERDI		7	1.43%	
1	Alotto Oliviero	0	0.00%	0.00%
2	Frassoni Monica	0	0.00%	0.00%
3	Grandi Elena	1	0.20%	14.29%
4	Sanna Maria Debora	0	0.00%	0.00%
5	Albanese Roberto detto Nik	0	0.00%	0.00%
6	Ardigò Gianemilio	0	0.00%	0.00%
7	Bertocchi Patrizia	0	0.00%	0.00%
8	Carimali Lorella	0	0.00%	0.00%
9	Cavallo Roberto	0	0.00%	0.00%
10	Curti Cinzia	0	0.00%	0.00%
11	De Merra Marta	0	0.00%	0.00%
12	Fedrighini Enrico detto Fedri	0	0.00%	0.00%
13	Gamba Giuseppe	0	0.00%	0.00%
14	Gandiglio Andrea	0	0.00%	0.00%
15	Giargia Elena	0	0.00%	0.00%
16	Mas Sole Mercedes	0	0.00%	0.00%
17	Ramera Giuseppe	0	0.00%	0.00%
18	Rosasco Alessandro	0	0.00%	0.00%
19	Spanò Angelo	0	0.00%	0.00%
20	Volpe Michela	0	0.00%	0.00%
Totale preferenze di lista		1	0.20%	14.29%

Lista / Candidato		Voti	% sul totale delle liste	% sui voti della lista
 ITALIA DEI VALORI		2	0.41%	
1	Messina Ignazio	0	0.00%	0.00%
2	Uggias Giommara	0	0.00%	0.00%
3	Belardi Marco	0	0.00%	0.00%
4	Tindiglia Carmelo	0	0.00%	0.00%
5	Basile Salvatore	0	0.00%	0.00%
6	Daou Boubacar	0	0.00%	0.00%
7	Capra Quarelli Ferruccio	0	0.00%	0.00%
8	Consolati Luciano	0	0.00%	0.00%

COMUNE DI SALO'

Consultazioni del 25 maggio 2014


Parlamento Europeo

PREFERENZE CANDIDATI DI LISTA

Sezione 1 - Istituto Tecnico Battisti

Lista / Candidato		Voti	% sul totale delle liste	% sui voti della lista
9	Crepaldi Adriano	0	0.00%	0.00%
10	Critelli Anna Maria	0	0.00%	0.00%
11	Dellisanti Mimmo	0	0.00%	0.00%
12	Gorruso Giuseppe	0	0.00%	0.00%
13	Maschero Daniela	0	0.00%	0.00%
14	Modica Lidia	0	0.00%	0.00%
15	Mora Angelo	0	0.00%	0.00%
16	Offredi Viana Reinaldo Ezequiel	0	0.00%	0.00%
17	Ruzza Annabella	0	0.00%	0.00%
18	Santoro Amedeo Angelo	0	0.00%	0.00%
19	Sebastiani Aldo Marcello	0	0.00%	0.00%
20	Spinosa Mariacristina	0	0.00%	0.00%
Totale preferenze di lista		0	0.00%	0.00%

Lista / Candidato		Voti	% sul totale delle liste	% sui voti della lista
 TSIPRAS		19	3.89%	
1	Maltese Curzio	2	0.41%	10.53%
2	Lipperini Loredana	0	0.00%	0.00%
3	Ovadia Salomone detto Moni	3	0.61%	15.79%
4	Dosio Nicoletta	2	0.41%	10.53%
5	Finiguerra Domenico	0	0.00%	0.00%
6	Gallegati Mauro	0	0.00%	0.00%
7	Giuriato Anita	0	0.00%	0.00%
8	Lucattini Lorena	0	0.00%	0.00%
9	Mattioli Carla	0	0.00%	0.00%
10	Ollino Nicolò	0	0.00%	0.00%
11	Padoan Daniela	3	0.61%	15.79%
12	Padovani Andrea	1	0.20%	5.26%
13	Panagopoulos Argyrios	0	0.00%	0.00%
14	Pavlovic Dijana detta Diana	1	0.20%	5.26%
15	Quarta Alessandra	0	0.00%	0.00%
16	Richetto Pierluigi detto Gigi	0	0.00%	0.00%
17	Sarti Stefano	0	0.00%	0.00%
18	Sgrena Giuliana	2	0.41%	10.53%
19	Somoza Alfredo Luis detto Somosa	0	0.00%	0.00%
20	Viola Giuseppe detto Pino	0	0.00%	0.00%
Totale preferenze di lista		14	2.86%	73.68%

Lista / Candidato		Voti	% sul totale delle liste	% sui voti della lista
 MOVIMENTO 5 STELLE		92	18.81%	

COMUNE DI SALO'

Consultazioni del 25 maggio 2014

Parlamento Europeo

PREFERENZE CANDIDATI DI LISTA

Sezione 1 - Istituto Tecnico Battisti

Lista / Candidato		Voti	% sul totale delle liste	% sui voti della lista
1	Antonica Gabriele	2	0.41%	2.17%
2	Attademo Francesco	0	0.00%	0.00%
3	Beghin Tiziana	0	0.00%	0.00%
4	Bertellino Fabrizio	0	0.00%	0.00%
5	Cassimatis Marika	0	0.00%	0.00%
6	Desilvestri Fabio	0	0.00%	0.00%
7	Evi Eleonora	3	0.61%	3.26%
8	Geraci Tiziana	2	0.41%	2.17%
9	Girard Stefano	1	0.20%	1.09%
10	Mastrososa Ilaria	0	0.00%	0.00%
11	Mennella Grazia	5	1.02%	5.43%
12	Misculin Bruno Giulio Andrea	3	0.61%	3.26%
13	Salvatore Alice	0	0.00%	0.00%
14	Sayn Marco	0	0.00%	0.00%
15	Scabbia Massimo	0	0.00%	0.00%
16	Tranchellini Alice	3	0.61%	3.26%
17	Valli Marco	5	1.02%	5.43%
18	Viola Alessandra Giuseppina	0	0.00%	0.00%
19	Voulaz Manuel	0	0.00%	0.00%
20	Zanni Marco	1	0.20%	1.09%
Totale preferenze di lista		25	5.11%	27.17%

Lista / Candidato		Voti	% sul totale delle liste	% sui voti della lista
 FRATELLI D'ITALIA		20	4.09%	
1	Meloni Giorgia	3	0.61%	15.00%
2	Crosetto Guido	0	0.00%	0.00%
3	Fidanza Carlo	1	0.20%	5.00%
4	Ghiglia Agostino	0	0.00%	0.00%
5	Senaldi Carlo	0	0.00%	0.00%
6	Arbarello Alice	0	0.00%	0.00%
7	Arena Giovanni	0	0.00%	0.00%
8	Arizzi Lucia	0	0.00%	0.00%
9	Bencini Paola	0	0.00%	0.00%
10	Bulgheroni Fabio	0	0.00%	0.00%
11	Cantamessa Paola	0	0.00%	0.00%
12	Chiesa Paola Maria	0	0.00%	0.00%
13	Cristalli Valentina	0	0.00%	0.00%
14	Dabrazzi Torregiani Alberto	0	0.00%	0.00%
15	Iacobucci Massimiliano	0	0.00%	0.00%
16	Papotti Franco	0	0.00%	0.00%
17	Ronchi Simona	0	0.00%	0.00%

COMUNE DI SALO'

Consultazioni del 25 maggio 2014


Parlamento Europeo

PREFERENZE CANDIDATI DI LISTA

Sezione 1 - Istituto Tecnico Battisti

Lista / Candidato		Voti	% sul totale delle liste	% sui voti della lista
18	Trolli Pietro Italo Maria	0	0.00%	0.00%
19	Valmori Paolo	0	0.00%	0.00%
20	Zunino Enrico	0	0.00%	0.00%
Totale preferenze di lista		4	0.82%	20.00%

Lista / Candidato		Voti	% sul totale delle liste	% sui voti della lista
 SCELTA EUROPEA		4	0.82%	
1	Susta Gianluca	0	0.00%	0.00%
2	Marson Paolo	0	0.00%	0.00%
3	Colombo Marinella Giuseppina	0	0.00%	0.00%
4	Musso Enrico	0	0.00%	0.00%
5	Mantovani Gemma	0	0.00%	0.00%
6	Arena Giuseppe	0	0.00%	0.00%
7	Baratto Marco	0	0.00%	0.00%
8	Bufo Roberto	0	0.00%	0.00%
9	Calliano Oreste	0	0.00%	0.00%
10	Colla Gabriella	0	0.00%	0.00%
11	Da Rugna Livio	0	0.00%	0.00%
12	De Blasi Costantino	0	0.00%	0.00%
13	Gallarati Gabriella	0	0.00%	0.00%
14	Gandini Edoardo	0	0.00%	0.00%
15	Gebhard Frederic	0	0.00%	0.00%
16	Keller Francesco	0	0.00%	0.00%
17	Marazzi Marco	0	0.00%	0.00%
18	Ricco Roberta	0	0.00%	0.00%
19	Sorgenti Rinaldo	0	0.00%	0.00%
20	Terna Pietro	0	0.00%	0.00%
Totale preferenze di lista		0	0.00%	0.00%

Lista / Candidato		Voti	% sul totale delle liste	% sui voti della lista
 IO CAMBIO		1	0.20%	
1	D'Antuoni Agostino	0	0.00%	0.00%
2	Vannoni Davide	0	0.00%	0.00%
3	Alessandri Angelo	0	0.00%	0.00%
4	Morganti Claudio	0	0.00%	0.00%
5	Carmagnola William	0	0.00%	0.00%
6	Marchi Luca	0	0.00%	0.00%
7	Tognoli Marco	0	0.00%	0.00%
8	Brusa Adolfo	0	0.00%	0.00%

COMUNE DI SALO'

Consultazioni del 25 maggio 2014


Parlamento Europeo

PREFERENZE CANDIDATI DI LISTA

Sezione 1 - Istituto Tecnico Battisti

Lista / Candidato		Voti	% sul totale delle liste	% sui voti della lista
9	Torri Giovanni	0	0.00%	0.00%
10	Biliotti Francesca	0	0.00%	0.00%
11	Vavassori Elisa	0	0.00%	0.00%
12	Chiatroni Laura	0	0.00%	0.00%
13	Mazzoleni Andrea	0	0.00%	0.00%
14	Andreani Antonello	0	0.00%	0.00%
15	Iotti Matteo	0	0.00%	0.00%
16	Scandroglio Mariam	0	0.00%	0.00%
17	Sandrin Maria Cristina	0	0.00%	0.00%
18	Riccelli Maria	0	0.00%	0.00%
19	Rinaldi Renato Armando	0	0.00%	0.00%
20	Bertazzo Paolo	0	0.00%	0.00%
Totale preferenze di lista		0	0.00%	0.00%

Lista / Candidato		Voti	% sul totale delle liste	% sui voti della lista
 FORZA ITALIA		98	20.04%	
1	Toti Giovanni	30	6.13%	30.61%
2	Bertot Fabrizio	0	0.00%	0.00%
3	Bonanini Franco	0	0.00%	0.00%
4	Comi Lara	11	2.25%	11.22%
5	De Martini Isabella	0	0.00%	0.00%
6	Ronzulli Licia detta Licia	7	1.43%	7.14%
7	Rossi Oreste detto Tino	0	0.00%	0.00%
8	Zanicchi Iva	0	0.00%	0.00%
9	Bettoni Valerio	0	0.00%	0.00%
10	Bille Claudia	0	0.00%	0.00%
11	Cirio Alberto	2	0.41%	2.04%
12	Fatnassi Sonia	0	0.00%	0.00%
13	Ferriani Ivo	0	0.00%	0.00%
14	Lazzaroni Daniela Maria Cristina	0	0.00%	0.00%
15	Loiaconi Carmela Nadia detta Nadia	0	0.00%	0.00%
16	Mauilu Stefano Giovanni detto Maullo	0	0.00%	0.00%
17	Mussa Antonio Francesco Giovanni	0	0.00%	0.00%
18	Soncini Emma	1	0.20%	1.02%
19	Striglio Cristina	0	0.00%	0.00%
20	Zanini Mirella	2	0.41%	2.04%
Totale preferenze di lista		53	10.84%	54.08%

Lista / Candidato		Voti	% sul totale delle liste	% sui voti della lista
 NCD - UDC		23	4.70%	

COMUNE DI SALO'

Consultazioni del 25 maggio 2014

Parlamento Europeo

PREFERENZE CANDIDATI DI LISTA

Sezione 1 - Istituto Tecnico Battisti

Lista / Candidato		Voti	% sul totale delle liste	% sui voti della lista
1	Lupi Maurizio Enzo	4	0.82%	17.39%
2	Podestà Guido	0	0.00%	0.00%
3	Albertini Gabriele	0	0.00%	0.00%
4	Forte Matteo	1	0.20%	4.35%
5	Salini Massimiliano	4	0.82%	17.39%
6	Andena Carla	0	0.00%	0.00%
7	Campora Matteo	0	0.00%	0.00%
8	Colombo Daniela	1	0.20%	4.35%
9	Fino Umberto	0	0.00%	0.00%
10	Garibaldi Gino	0	0.00%	0.00%
11	Gemelli Marco	0	0.00%	0.00%
12	Lingua Carlo	0	0.00%	0.00%
13	Magliano Silvio	0	0.00%	0.00%
14	Mangano Basilio Antonino Federico	0	0.00%	0.00%
15	Rizzi Ugo	0	0.00%	0.00%
16	Sbaraini Pietro	1	0.20%	4.35%
17	Stancari Cristina	0	0.00%	0.00%
18	Strescino Paolo	0	0.00%	0.00%
19	Valentini Puccitelli Paolo detto Valentini	0	0.00%	0.00%
20	Valdati Massimo	0	0.00%	0.00%
Totale preferenze di lista		11	2.25%	47.83%

Lista / Candidato		Voti	% sul totale delle liste	% sui voti della lista
	PARTITO DEMOCRATICO	158	32.31%	
1	Mosca Alessia Maria detta Alessia	13	2.66%	8.23%
2	Bresso Mercedes	3	0.61%	1.90%
3	Cofferati Sergio Gaetano	1	0.20%	0.63%
4	Toia Patrizia Ferma Francesca	3	0.61%	1.90%
5	Panzeri Pierantonio detto Antonio	7	1.43%	4.43%
6	Lombardi Marina	0	0.00%	0.00%
7	Aureli Sergio Aurelio Mauro	0	0.00%	0.00%
8	Avetta Alberto	0	0.00%	0.00%
9	Barbieri Luca	1	0.20%	0.63%
10	Benifei Brando Maria detto Brando	0	0.00%	0.00%
11	Briano Renata	1	0.20%	0.63%
12	Catizone Giuseppe detto Pino	0	0.00%	0.00%
13	De Luca Maria detta Maria Chiara	1	0.20%	0.63%
14	Gualco Carlotta	0	0.00%	0.00%
15	Morgano Luigi	19	3.89%	12.03%
16	Roccio Carlo	0	0.00%	0.00%
17	Sinigaglia Paolo	0	0.00%	0.00%

COMUNE DI SALO'

Consultazioni del 25 maggio 2014

Parlamento Europeo

PREFERENZE CANDIDATI DI LISTA

Sezione 1 - Istituto Tecnico Battisti

Lista / Candidato		Voti	% sul totale delle liste	% sui voti della lista
18	Trapani Antonella	0	0.00%	0.00%
19	Viotti Daniele	0	0.00%	0.00%
20	Zaltieri Francesca	4	0.82%	2.53%
Totale preferenze di lista		53	10.84%	33.54%

Lista / Candidato		Voti	% sul totale delle liste	% sui voti della lista
 LEGA NORD		65	13.29%	
1	Salvini Matteo	12	2.45%	18.46%
2	Borghi Claudio detto Claudio Borghi Aquilini	1	0.20%	1.54%
3	Buonanno Gianluca	1	0.20%	1.54%
4	Bruzzone Francesco	1	0.20%	1.54%
5	Aderenti Irene	0	0.00%	0.00%
6	Belotti Daniele	1	0.20%	1.54%
7	Ciocca Angelo	0	0.00%	0.00%
8	D'Amico Claudio	0	0.00%	0.00%
9	Devecchi Cristiano	0	0.00%	0.00%
10	Ferrero Roberta	0	0.00%	0.00%
11	Galli Dario	0	0.00%	0.00%
12	Lancini Danilo Oscar	3	0.61%	4.62%
13	Mantini Anna	0	0.00%	0.00%
14	Maraventano Angela	0	0.00%	0.00%
15	Mariani Giacinto	0	0.00%	0.00%
16	Pastore Maria Piera	0	0.00%	0.00%
17	Pernice Stefania	0	0.00%	0.00%
18	Robbiani Andrea Ambrogio	0	0.00%	0.00%
19	Sertori Massimo	0	0.00%	0.00%
20	Zoso Zeudi	0	0.00%	0.00%
Totale preferenze di lista		19	3.89%	29.23%

COMUNE DI SALO'

Consultazioni del 25 maggio 2014


Parlamento Europeo

PREFERENZE CANDIDATI DI LISTA

Sezione 2 - Istituto Tecnico Battisti

Elettori		Votanti	
Maschi	363	Maschi	267 - 73.55%
Femmine	394	Femmine	296 - 75.13%
Totale	757	Totale	563 - 74.37%
		Totale voti delle liste 550	

Lista / Candidato		Voti	% sul totale delle liste	% sui voti della lista
 VERDI		8	1.45%	
1	Alotto Oliviero	1	0.18%	12.50%
2	Frassoni Monica	2	0.36%	25.00%
3	Grandi Elena	0	0.00%	0.00%
4	Sanna Maria Debora	0	0.00%	0.00%
5	Albanese Roberto detto Nik	0	0.00%	0.00%
6	Ardigò Gianemilio	0	0.00%	0.00%
7	Bertocchi Patrizia	0	0.00%	0.00%
8	Carimali Lorella	0	0.00%	0.00%
9	Cavallo Roberto	0	0.00%	0.00%
10	Curti Cinzia	0	0.00%	0.00%
11	De Merra Marta	0	0.00%	0.00%
12	Fedrighini Enrico detto Fedri	0	0.00%	0.00%
13	Gamba Giuseppe	0	0.00%	0.00%
14	Gandiglio Andrea	0	0.00%	0.00%
15	Giargia Elena	0	0.00%	0.00%
16	Mas Sole Mercedes	0	0.00%	0.00%
17	Ramera Giuseppe	0	0.00%	0.00%
18	Rosasco Alessandro	0	0.00%	0.00%
19	Spanò Angelo	0	0.00%	0.00%
20	Volpe Michela	0	0.00%	0.00%
Totale preferenze di lista		3	0.55%	37.50%

Lista / Candidato		Voti	% sul totale delle liste	% sui voti della lista
 ITALIA DEI VALORI		1	0.18%	
1	Messina Ignazio	0	0.00%	0.00%
2	Uggias Giommara	0	0.00%	0.00%
3	Belardi Marco	0	0.00%	0.00%
4	Tindiglia Carmelo	0	0.00%	0.00%
5	Basile Salvatore	0	0.00%	0.00%
6	Daou Boubacar	0	0.00%	0.00%
7	Capra Quarelli Ferruccio	0	0.00%	0.00%
8	Consolati Luciano	0	0.00%	0.00%

COMUNE DI SALO'

Consultazioni del 25 maggio 2014


Parlamento Europeo

PREFERENZE CANDIDATI DI LISTA

Sezione 2 - Istituto Tecnico Battisti

Lista / Candidato		Voti	% sul totale delle liste	% sui voti della lista
9	Crepaldi Adriano	0	0.00%	0.00%
10	Critelli Anna Maria	0	0.00%	0.00%
11	Dellisanti Mimmo	0	0.00%	0.00%
12	Gorruso Giuseppe	0	0.00%	0.00%
13	Maschero Daniela	0	0.00%	0.00%
14	Modica Lidia	0	0.00%	0.00%
15	Mora Angelo	0	0.00%	0.00%
16	Offredi Viana Reinaldo Ezequiel	0	0.00%	0.00%
17	Ruzza Annabella	0	0.00%	0.00%
18	Santoro Amedeo Angelo	0	0.00%	0.00%
19	Sebastiani Aldo Marcello	0	0.00%	0.00%
20	Spinosa Mariacristina	0	0.00%	0.00%
Totale preferenze di lista		0	0.00%	0.00%

Lista / Candidato		Voti	% sul totale delle liste	% sui voti della lista
 TSIPRAS		23	4.18%	
1	Maltese Curzio	1	0.18%	4.35%
2	Lipperini Loredana	2	0.36%	8.70%
3	Ovadia Salomone detto Moni	3	0.55%	13.04%
4	Dosio Nicoletta	0	0.00%	0.00%
5	Finiguerra Domenico	4	0.73%	17.39%
6	Gallegati Mauro	0	0.00%	0.00%
7	Giuriato Anita	0	0.00%	0.00%
8	Lucattini Lorena	0	0.00%	0.00%
9	Mattioli Carla	0	0.00%	0.00%
10	Ollino Nicolò	0	0.00%	0.00%
11	Padoan Daniela	0	0.00%	0.00%
12	Padovani Andrea	0	0.00%	0.00%
13	Panagopoulos Argyrios	0	0.00%	0.00%
14	Pavlovic Dijana detta Diana	0	0.00%	0.00%
15	Quarta Alessandra	0	0.00%	0.00%
16	Richetto Pierluigi detto Gigi	0	0.00%	0.00%
17	Sarti Stefano	0	0.00%	0.00%
18	Sgrena Giuliana	5	0.91%	21.74%
19	Somoza Alfredo Luis detto Somoza	4	0.73%	17.39%
20	Viola Giuseppe detto Pino	0	0.00%	0.00%
Totale preferenze di lista		19	3.45%	82.61%

Lista / Candidato		Voti	% sul totale delle liste	% sui voti della lista
 MOVIMENTO 5 STELLE		73	13.27%	

COMUNE DI SALO'

Consultazioni del 25 maggio 2014

Parlamento Europeo

PREFERENZE CANDIDATI DI LISTA

Sezione 2 - Istituto Tecnico Battisti

Lista / Candidato		Voti	% sul totale delle liste	% sui voti della lista
1	Antonica Gabriele	1	0.18%	1.37%
2	Attademo Francesco	1	0.18%	1.37%
3	Beghin Tiziana	2	0.36%	2.74%
4	Bertellino Fabrizio	0	0.00%	0.00%
5	Cassimatis Marika	2	0.36%	2.74%
6	Desilvestri Fabio	0	0.00%	0.00%
7	Evi Eleonora	2	0.36%	2.74%
8	Geraci Tiziana	1	0.18%	1.37%
9	Girard Stefano	3	0.55%	4.11%
10	Mastrososa Ilaria	0	0.00%	0.00%
11	Mennella Grazia	1	0.18%	1.37%
12	Misculin Bruno Giulio Andrea	0	0.00%	0.00%
13	Salvatore Alice	0	0.00%	0.00%
14	Sayn Marco	1	0.18%	1.37%
15	Scabbia Massimo	0	0.00%	0.00%
16	Tranchellini Alice	0	0.00%	0.00%
17	Valli Marco	0	0.00%	0.00%
18	Viola Alessandra Giuseppina	0	0.00%	0.00%
19	Voulaz Manuel	0	0.00%	0.00%
20	Zanni Marco	0	0.00%	0.00%
Totale preferenze di lista		14	2.55%	19.18%

Lista / Candidato		Voti	% sul totale delle liste	% sui voti della lista
 FRATELLI D'ITALIA		24	4.36%	
1	Meloni Giorgia	9	1.64%	37.50%
2	Crosetto Guido	3	0.55%	12.50%
3	Fidanza Carlo	1	0.18%	4.17%
4	Ghiglia Agostino	0	0.00%	0.00%
5	Senaldi Carlo	0	0.00%	0.00%
6	Arbarello Alice	0	0.00%	0.00%
7	Arena Giovanni	0	0.00%	0.00%
8	Arizzi Lucia	0	0.00%	0.00%
9	Bencini Paola	0	0.00%	0.00%
10	Bulgheroni Fabio	0	0.00%	0.00%
11	Cantamessa Paola	0	0.00%	0.00%
12	Chiesa Paola Maria	0	0.00%	0.00%
13	Cristalli Valentina	0	0.00%	0.00%
14	Dabrazzi Torregiani Alberto	0	0.00%	0.00%
15	Iacobucci Massimiliano	0	0.00%	0.00%
16	Papotti Franco	0	0.00%	0.00%
17	Ronchi Simona	0	0.00%	0.00%

COMUNE DI SALO'


Consultazioni del 25 maggio 2014


Parlamento Europeo

PREFERENZE CANDIDATI DI LISTA

Sezione 2 - Istituto Tecnico Battisti

Lista / Candidato		Voti	% sul totale delle liste	% sui voti della lista
18	Trolli Pietro Italo Maria	0	0.00%	0.00%
19	Valmori Paolo	0	0.00%	0.00%
20	Zunino Enrico	0	0.00%	0.00%
Totale preferenze di lista		13	2.36%	54.17%

Lista / Candidato		Voti	% sul totale delle liste	% sui voti della lista
 SCELTA EUROPEA		5	0.91%	
1	Susta Gianluca	0	0.00%	0.00%
2	Marson Paolo	0	0.00%	0.00%
3	Colombo Marinella Giuseppina	0	0.00%	0.00%
4	Musso Enrico	0	0.00%	0.00%
5	Mantovani Gemma	0	0.00%	0.00%
6	Arena Giuseppe	0	0.00%	0.00%
7	Baratto Marco	0	0.00%	0.00%
8	Bufo Roberto	0	0.00%	0.00%
9	Calliano Oreste	0	0.00%	0.00%
10	Colla Gabriella	0	0.00%	0.00%
11	Da Rugna Livio	0	0.00%	0.00%
12	De Blasi Costantino	0	0.00%	0.00%
13	Gallarati Gabriella	0	0.00%	0.00%
14	Gandini Edoardo	0	0.00%	0.00%
15	Gebhard Frederic	0	0.00%	0.00%
16	Keller Francesco	0	0.00%	0.00%
17	Marazzi Marco	0	0.00%	0.00%
18	Ricco Roberta	0	0.00%	0.00%
19	Sorgenti Rinaldo	0	0.00%	0.00%
20	Terna Pietro	0	0.00%	0.00%
Totale preferenze di lista		0	0.00%	0.00%

Lista / Candidato		Voti	% sul totale delle liste	% sui voti della lista
 IO CAMBIO		0	0.00%	
1	D'Antuoni Agostino	0	0.00%	0.00%
2	Vannoni Davide	0	0.00%	0.00%
3	Alessandri Angelo	0	0.00%	0.00%
4	Morganti Claudio	0	0.00%	0.00%
5	Carmagnola William	0	0.00%	0.00%
6	Marchi Luca	0	0.00%	0.00%
7	Tognoli Marco	0	0.00%	0.00%
8	Brusa Adolfo	0	0.00%	0.00%

COMUNE DI SALO'

Consultazioni del 25 maggio 2014


Parlamento Europeo

PREFERENZE CANDIDATI DI LISTA

Sezione 2 - Istituto Tecnico Battisti

Lista / Candidato		Voti	% sul totale delle liste	% sui voti della lista
9	Torri Giovanni	0	0.00%	0.00%
10	Biliotti Francesca	0	0.00%	0.00%
11	Vavassori Elisa	0	0.00%	0.00%
12	Chiatroni Laura	0	0.00%	0.00%
13	Mazzoleni Andrea	0	0.00%	0.00%
14	Andreani Antonello	0	0.00%	0.00%
15	Iotti Matteo	0	0.00%	0.00%
16	Scandroglio Mariam	0	0.00%	0.00%
17	Sandrin Maria Cristina	0	0.00%	0.00%
18	Riccelli Maria	0	0.00%	0.00%
19	Rinaldi Renato Armando	0	0.00%	0.00%
20	Bertazzo Paolo	0	0.00%	0.00%
Totale preferenze di lista		0	0.00%	0.00%

Lista / Candidato		Voti	% sul totale delle liste	% sui voti della lista
 FORZA ITALIA		146	26.55%	
1	Toti Giovanni	25	4.55%	17.12%
2	Bertot Fabrizio	0	0.00%	0.00%
3	Bonanini Franco	0	0.00%	0.00%
4	Comi Lara	14	2.55%	9.59%
5	De Martini Isabella	0	0.00%	0.00%
6	Ronzulli Licia detta Licia	12	2.18%	8.22%
7	Rossi Oreste detto Tino	0	0.00%	0.00%
8	Zanicchi Iva	4	0.73%	2.74%
9	Bettoni Valerio	0	0.00%	0.00%
10	Bille Claudia	0	0.00%	0.00%
11	Cirio Alberto	2	0.36%	1.37%
12	Fatnassi Sonia	0	0.00%	0.00%
13	Ferriani Ivo	0	0.00%	0.00%
14	Lazzaroni Daniela Maria Cristina	0	0.00%	0.00%
15	Loiaconi Carmela Nadia detta Nadia	0	0.00%	0.00%
16	Mauilu Stefano Giovanni detto Maullo	2	0.36%	1.37%
17	Mussa Antonio Francesco Giovanni	1	0.18%	0.68%
18	Soncini Emma	3	0.55%	2.05%
19	Striglio Cristina	0	0.00%	0.00%
20	Zanini Mirella	8	1.45%	5.48%
Totale preferenze di lista		71	12.91%	48.63%

Lista / Candidato		Voti	% sul totale delle liste	% sui voti della lista
 NCD - UDC		27	4.91%	

COMUNE DI SALO'

Consultazioni del 25 maggio 2014

Parlamento Europeo

PREFERENZE CANDIDATI DI LISTA

Sezione 2 - Istituto Tecnico Battisti

Lista / Candidato		Voti	% sul totale delle liste	% sui voti della lista
1	Lupi Maurizio Enzo	4	0.73%	14.81%
2	Podestà Guido	0	0.00%	0.00%
3	Albertini Gabriele	0	0.00%	0.00%
4	Forte Matteo	0	0.00%	0.00%
5	Salini Massimiliano	2	0.36%	7.41%
6	Andena Carla	0	0.00%	0.00%
7	Campora Matteo	0	0.00%	0.00%
8	Colombo Daniela	0	0.00%	0.00%
9	Fino Umberto	0	0.00%	0.00%
10	Garibaldi Gino	0	0.00%	0.00%
11	Gemelli Marco	0	0.00%	0.00%
12	Lingua Carlo	0	0.00%	0.00%
13	Magliano Silvio	0	0.00%	0.00%
14	Mangano Basilio Antonino Federico	0	0.00%	0.00%
15	Rizzi Ugo	0	0.00%	0.00%
16	Sbaraini Pietro	0	0.00%	0.00%
17	Stancari Cristina	0	0.00%	0.00%
18	Strescino Paolo	0	0.00%	0.00%
19	Valentini Puccitelli Paolo detto Valentini	0	0.00%	0.00%
20	Valdati Massimo	0	0.00%	0.00%
Totale preferenze di lista		6	1.09%	22.22%

Lista / Candidato		Voti	% sul totale delle liste	% sui voti della lista
	PARTITO DEMOCRATICO	172	31.27%	
1	Mosca Alessia Maria detta Alessia	12	2.18%	6.98%
2	Bresso Mercedes	1	0.18%	0.58%
3	Cofferati Sergio Gaetano	3	0.55%	1.74%
4	Toia Patrizia Ferma Francesca	4	0.73%	2.33%
5	Panzeri Pierantonio detto Antonio	7	1.27%	4.07%
6	Lombardi Marina	0	0.00%	0.00%
7	Aureli Sergio Aurelio Mauro	0	0.00%	0.00%
8	Avetta Alberto	0	0.00%	0.00%
9	Barbieri Luca	0	0.00%	0.00%
10	Benifei Brando Maria detto Brando	1	0.18%	0.58%
11	Briano Renata	1	0.18%	0.58%
12	Catizone Giuseppe detto Pino	0	0.00%	0.00%
13	De Luca Maria detta Maria Chiara	0	0.00%	0.00%
14	Gualco Carlotta	0	0.00%	0.00%
15	Morgano Luigi	25	4.55%	14.53%
16	Roccio Carlo	0	0.00%	0.00%
17	Sinigaglia Paolo	2	0.36%	1.16%

COMUNE DI SALO'

Consultazioni del 25 maggio 2014

Parlamento Europeo

PREFERENZE CANDIDATI DI LISTA

Sezione 2 - Istituto Tecnico Battisti

Lista / Candidato		Voti	% sul totale delle liste	% sui voti della lista
18	Trapani Antonella	0	0.00%	0.00%
19	Viotti Daniele	0	0.00%	0.00%
20	Zaltieri Francesca	0	0.00%	0.00%
Totale preferenze di lista		56	10.18%	32.56%

Lista / Candidato		Voti	% sul totale delle liste	% sui voti della lista
 LEGA NORD		71	12.91%	
1	Salvini Matteo	16	2.91%	22.54%
2	Borghi Claudio detto Claudio Borghi Aquilini	0	0.00%	0.00%
3	Buonanno Gianluca	2	0.36%	2.82%
4	Bruzzone Francesco	1	0.18%	1.41%
5	Aderenti Irene	0	0.00%	0.00%
6	Belotti Daniele	3	0.55%	4.23%
7	Ciocca Angelo	0	0.00%	0.00%
8	D'Amico Claudio	0	0.00%	0.00%
9	Devecchi Cristiano	0	0.00%	0.00%
10	Ferrero Roberta	0	0.00%	0.00%
11	Galli Dario	0	0.00%	0.00%
12	Lancini Danilo Oscar	2	0.36%	2.82%
13	Mantini Anna	0	0.00%	0.00%
14	Maraventano Angela	0	0.00%	0.00%
15	Mariani Giacinto	0	0.00%	0.00%
16	Pastore Maria Piera	0	0.00%	0.00%
17	Pernice Stefania	0	0.00%	0.00%
18	Robbiani Andrea Ambrogio	0	0.00%	0.00%
19	Sertori Massimo	0	0.00%	0.00%
20	Zoso Zeudi	0	0.00%	0.00%
Totale preferenze di lista		24	4.36%	33.80%

COMUNE DI SALO'

Consultazioni del 25 maggio 2014


Parlamento Europeo

PREFERENZE CANDIDATI DI LISTA

Sezione 3 - Istituto Tecnico Battisti

Elettori		Votanti	
Maschi	405	Maschi	300 - 74.07%
Femmine	469	Femmine	349 - 74.41%
Totale	874	Totale	649 - 74.26%
		Totale voti delle liste 619	

Lista / Candidato		Voti	% sul totale delle liste	% sui voti della lista
 VERDI		9	1.45%	
1	Alotto Oliviero	0	0.00%	0.00%
2	Frassoni Monica	0	0.00%	0.00%
3	Grandi Elena	0	0.00%	0.00%
4	Sanna Maria Debora	0	0.00%	0.00%
5	Albanese Roberto detto Nik	0	0.00%	0.00%
6	Ardigò Gianemilio	0	0.00%	0.00%
7	Bertocchi Patrizia	0	0.00%	0.00%
8	Carimali Lorella	0	0.00%	0.00%
9	Cavallo Roberto	0	0.00%	0.00%
10	Curti Cinzia	0	0.00%	0.00%
11	De Merra Marta	0	0.00%	0.00%
12	Fedrighini Enrico detto Fedri	0	0.00%	0.00%
13	Gamba Giuseppe	0	0.00%	0.00%
14	Gandiglio Andrea	0	0.00%	0.00%
15	Giargia Elena	0	0.00%	0.00%
16	Mas Sole Mercedes	0	0.00%	0.00%
17	Ramera Giuseppe	0	0.00%	0.00%
18	Rosasco Alessandro	0	0.00%	0.00%
19	Spanò Angelo	0	0.00%	0.00%
20	Volpe Michela	1	0.16%	11.11%
Totale preferenze di lista		1	0.16%	11.11%

Lista / Candidato		Voti	% sul totale delle liste	% sui voti della lista
 ITALIA DEI VALORI		3	0.48%	
1	Messina Ignazio	0	0.00%	0.00%
2	Uggias Giommara	0	0.00%	0.00%
3	Belardi Marco	0	0.00%	0.00%
4	Tindiglia Carmelo	0	0.00%	0.00%
5	Basile Salvatore	0	0.00%	0.00%
6	Daou Boubacar	0	0.00%	0.00%
7	Capra Quarelli Ferruccio	0	0.00%	0.00%
8	Consolati Luciano	0	0.00%	0.00%

COMUNE DI SALO'

Consultazioni del 25 maggio 2014


Parlamento Europeo

PREFERENZE CANDIDATI DI LISTA

Sezione 3 - Istituto Tecnico Battisti

Lista / Candidato		Voti	% sul totale delle liste	% sui voti della lista
9	Crepaldi Adriano	0	0.00%	0.00%
10	Critelli Anna Maria	0	0.00%	0.00%
11	Dellisanti Mimmo	0	0.00%	0.00%
12	Gorruso Giuseppe	0	0.00%	0.00%
13	Maschero Daniela	0	0.00%	0.00%
14	Modica Lidia	0	0.00%	0.00%
15	Mora Angelo	0	0.00%	0.00%
16	Offredi Viana Reinaldo Ezequiel	0	0.00%	0.00%
17	Ruzza Annabella	0	0.00%	0.00%
18	Santoro Amedeo Angelo	0	0.00%	0.00%
19	Sebastiani Aldo Marcello	0	0.00%	0.00%
20	Spinosa Mariacristina	0	0.00%	0.00%
Totale preferenze di lista		0	0.00%	0.00%

Lista / Candidato		Voti	% sul totale delle liste	% sui voti della lista
 TSIPRAS		17	2.75%	
1	Maltese Curzio	2	0.32%	11.76%
2	Lipperini Loredana	3	0.48%	17.65%
3	Ovadia Salomone detto Moni	3	0.48%	17.65%
4	Dosio Nicoletta	1	0.16%	5.88%
5	Finiguerra Domenico	3	0.48%	17.65%
6	Gallegati Mauro	0	0.00%	0.00%
7	Giuriato Anita	0	0.00%	0.00%
8	Lucattini Lorena	0	0.00%	0.00%
9	Mattioli Carla	0	0.00%	0.00%
10	Ollino Nicolò	0	0.00%	0.00%
11	Padoan Daniela	0	0.00%	0.00%
12	Padovani Andrea	0	0.00%	0.00%
13	Panagopoulos Argyrios	0	0.00%	0.00%
14	Pavlovic Dijana detta Diana	0	0.00%	0.00%
15	Quarta Alessandra	3	0.48%	17.65%
16	Richetto Pierluigi detto Gigi	0	0.00%	0.00%
17	Sarti Stefano	0	0.00%	0.00%
18	Sgrena Giuliana	2	0.32%	11.76%
19	Somoza Alfredo Luis detto Somosa	2	0.32%	11.76%
20	Viola Giuseppe detto Pino	0	0.00%	0.00%
Totale preferenze di lista		19	3.07%	111.76%

Lista / Candidato		Voti	% sul totale delle liste	% sui voti della lista
 MOVIMENTO 5 STELLE		83	13.41%	

COMUNE DI SALO'

Consultazioni del 25 maggio 2014

Parlamento Europeo

PREFERENZE CANDIDATI DI LISTA

Sezione 3 - Istituto Tecnico Battisti

Lista / Candidato		Voti	% sul totale delle liste	% sui voti della lista
1	Antonica Gabriele	0	0.00%	0.00%
2	Attademo Francesco	1	0.16%	1.20%
3	Beghin Tiziana	1	0.16%	1.20%
4	Bertellino Fabrizio	0	0.00%	0.00%
5	Cassimatis Marika	1	0.16%	1.20%
6	Desilvestri Fabio	0	0.00%	0.00%
7	Evi Eleonora	0	0.00%	0.00%
8	Geraci Tiziana	0	0.00%	0.00%
9	Girard Stefano	0	0.00%	0.00%
10	Mastrososa Ilaria	0	0.00%	0.00%
11	Mennella Grazia	1	0.16%	1.20%
12	Misculin Bruno Giulio Andrea	1	0.16%	1.20%
13	Salvatore Alice	1	0.16%	1.20%
14	Sayn Marco	0	0.00%	0.00%
15	Scabbia Massimo	0	0.00%	0.00%
16	Tranchellini Alice	1	0.16%	1.20%
17	Valli Marco	1	0.16%	1.20%
18	Viola Alessandra Giuseppina	0	0.00%	0.00%
19	Voulaz Manuel	0	0.00%	0.00%
20	Zanni Marco	0	0.00%	0.00%
Totale preferenze di lista		8	1.29%	9.64%

Lista / Candidato		Voti	% sul totale delle liste	% sui voti della lista
 FRATELLI D'ITALIA		47	7.59%	
1	Meloni Giorgia	11	1.78%	23.40%
2	Crosetto Guido	3	0.48%	6.38%
3	Fidanza Carlo	2	0.32%	4.26%
4	Ghiglia Agostino	0	0.00%	0.00%
5	Senaldi Carlo	0	0.00%	0.00%
6	Arbarelo Alice	0	0.00%	0.00%
7	Arena Giovanni	0	0.00%	0.00%
8	Arizzi Lucia	0	0.00%	0.00%
9	Bencini Paola	0	0.00%	0.00%
10	Bulgheroni Fabio	0	0.00%	0.00%
11	Cantamessa Paola	0	0.00%	0.00%
12	Chiesa Paola Maria	0	0.00%	0.00%
13	Cristalli Valentina	0	0.00%	0.00%
14	Dabrazzi Torregiani Alberto	0	0.00%	0.00%
15	Iacobucci Massimiliano	0	0.00%	0.00%
16	Papotti Franco	0	0.00%	0.00%
17	Ronchi Simona	0	0.00%	0.00%

COMUNE DI SALO'

Consultazioni del 25 maggio 2014


Parlamento Europeo

PREFERENZE CANDIDATI DI LISTA

Sezione 3 - Istituto Tecnico Battisti

Lista / Candidato		Voti	% sul totale delle liste	% sui voti della lista
18	Trolli Pietro Italo Maria	0	0.00%	0.00%
19	Valmori Paolo	0	0.00%	0.00%
20	Zunino Enrico	0	0.00%	0.00%
Totale preferenze di lista		16	2.58%	34.04%

Lista / Candidato		Voti	% sul totale delle liste	% sui voti della lista
 SCELTA EUROPEA		2	0.32%	
1	Susta Gianluca	0	0.00%	0.00%
2	Marson Paolo	0	0.00%	0.00%
3	Colombo Marinella Giuseppina	0	0.00%	0.00%
4	Musso Enrico	0	0.00%	0.00%
5	Mantovani Gemma	0	0.00%	0.00%
6	Arena Giuseppe	0	0.00%	0.00%
7	Baratto Marco	0	0.00%	0.00%
8	Bufo Roberto	0	0.00%	0.00%
9	Calliano Oreste	0	0.00%	0.00%
10	Colla Gabriella	1	0.16%	50.00%
11	Da Rugna Livio	0	0.00%	0.00%
12	De Blasi Costantino	0	0.00%	0.00%
13	Gallarati Gabriella	0	0.00%	0.00%
14	Gandini Edoardo	0	0.00%	0.00%
15	Gebhard Frederic	0	0.00%	0.00%
16	Keller Francesco	0	0.00%	0.00%
17	Marazzi Marco	0	0.00%	0.00%
18	Ricco Roberta	0	0.00%	0.00%
19	Sorgenti Rinaldo	0	0.00%	0.00%
20	Terna Pietro	0	0.00%	0.00%
Totale preferenze di lista		1	0.16%	50.00%

Lista / Candidato		Voti	% sul totale delle liste	% sui voti della lista
 IO CAMBIO		0	0.00%	
1	D'Antuoni Agostino	0	0.00%	0.00%
2	Vannoni Davide	0	0.00%	0.00%
3	Alessandri Angelo	0	0.00%	0.00%
4	Morganti Claudio	0	0.00%	0.00%
5	Carmagnola William	0	0.00%	0.00%
6	Marchi Luca	0	0.00%	0.00%
7	Tognoli Marco	0	0.00%	0.00%
8	Brusa Adolfo	0	0.00%	0.00%

COMUNE DI SALO'

Consultazioni del 25 maggio 2014


Parlamento Europeo

PREFERENZE CANDIDATI DI LISTA

Sezione 3 - Istituto Tecnico Battisti

Lista / Candidato		Voti	% sul totale delle liste	% sui voti della lista
9	Torri Giovanni	0	0.00%	0.00%
10	Biliotti Francesca	0	0.00%	0.00%
11	Vavassori Elisa	0	0.00%	0.00%
12	Chiatroni Laura	0	0.00%	0.00%
13	Mazzoleni Andrea	0	0.00%	0.00%
14	Andreani Antonello	0	0.00%	0.00%
15	Iotti Matteo	0	0.00%	0.00%
16	Scandroglio Mariam	0	0.00%	0.00%
17	Sandrin Maria Cristina	0	0.00%	0.00%
18	Riccelli Maria	0	0.00%	0.00%
19	Rinaldi Renato Armando	0	0.00%	0.00%
20	Bertazzo Paolo	0	0.00%	0.00%
Totale preferenze di lista		0	0.00%	0.00%

Lista / Candidato		Voti	% sul totale delle liste	% sui voti della lista
 FORZA ITALIA		123	19.87%	
1	Toti Giovanni	24	3.88%	19.51%
2	Bertot Fabrizio	0	0.00%	0.00%
3	Bonanini Franco	0	0.00%	0.00%
4	Comi Lara	2	0.32%	1.63%
5	De Martini Isabella	0	0.00%	0.00%
6	Ronzulli Licia detta Licia	2	0.32%	1.63%
7	Rossi Oreste detto Tino	0	0.00%	0.00%
8	Zanicchi Iva	2	0.32%	1.63%
9	Bettoni Valerio	0	0.00%	0.00%
10	Bille Claudia	0	0.00%	0.00%
11	Cirio Alberto	1	0.16%	0.81%
12	Fatnassi Sonia	0	0.00%	0.00%
13	Ferriani Ivo	0	0.00%	0.00%
14	Lazzaroni Daniela Maria Cristina	0	0.00%	0.00%
15	Loiaconi Carmela Nadia detta Nadia	0	0.00%	0.00%
16	Maullu Stefano Giovanni detto Maullo	3	0.48%	2.44%
17	Mussa Antonio Francesco Giovanni	0	0.00%	0.00%
18	Soncini Emma	3	0.48%	2.44%
19	Striglio Cristina	0	0.00%	0.00%
20	Zanini Mirella	0	0.00%	0.00%
Totale preferenze di lista		37	5.98%	30.08%

Lista / Candidato		Voti	% sul totale delle liste	% sui voti della lista
 NCD - UDC		23	3.72%	

COMUNE DI SALO'

Consultazioni del 25 maggio 2014

Parlamento Europeo

PREFERENZE CANDIDATI DI LISTA

Sezione 3 - Istituto Tecnico Battisti

Lista / Candidato		Voti	% sul totale delle liste	% sui voti della lista
1	Lupi Maurizio Enzo	8	1.29%	34.78%
2	Podestà Guido	0	0.00%	0.00%
3	Albertini Gabriele	0	0.00%	0.00%
4	Forte Matteo	1	0.16%	4.35%
5	Salini Massimiliano	5	0.81%	21.74%
6	Andena Carla	0	0.00%	0.00%
7	Campora Matteo	0	0.00%	0.00%
8	Colombo Daniela	1	0.16%	4.35%
9	Fino Umberto	0	0.00%	0.00%
10	Garibaldi Gino	0	0.00%	0.00%
11	Gemelli Marco	0	0.00%	0.00%
12	Lingua Carlo	0	0.00%	0.00%
13	Magliano Silvio	0	0.00%	0.00%
14	Mangano Basilio Antonino Federico	0	0.00%	0.00%
15	Rizzi Ugo	0	0.00%	0.00%
16	Sbaraini Pietro	2	0.32%	8.70%
17	Stancari Cristina	0	0.00%	0.00%
18	Strescino Paolo	0	0.00%	0.00%
19	Valentini Puccitelli Paolo detto Valentini	0	0.00%	0.00%
20	Valdati Massimo	0	0.00%	0.00%
Totale preferenze di lista		17	2.75%	73.91%

Lista / Candidato		Voti	% sul totale delle liste	% sui voti della lista
	PARTITO DEMOCRATICO	233	37.64%	
1	Mosca Alessia Maria detta Alessia	16	2.58%	6.87%
2	Bresso Mercedes	0	0.00%	0.00%
3	Cofferati Sergio Gaetano	3	0.48%	1.29%
4	Toia Patrizia Ferma Francesca	10	1.62%	4.29%
5	Panzeri Pierantonio detto Antonio	5	0.81%	2.15%
6	Lombardi Marina	3	0.48%	1.29%
7	Aureli Sergio Aurelio Mauro	0	0.00%	0.00%
8	Avetta Alberto	0	0.00%	0.00%
9	Barbieri Luca	0	0.00%	0.00%
10	Benifei Brando Maria detto Brando	3	0.48%	1.29%
11	Briano Renata	2	0.32%	0.86%
12	Catizone Giuseppe detto Pino	0	0.00%	0.00%
13	De Luca Maria detta Maria Chiara	0	0.00%	0.00%
14	Gualco Carlotta	0	0.00%	0.00%
15	Morgano Luigi	38	6.14%	16.31%
16	Roccio Carlo	0	0.00%	0.00%
17	Sinigaglia Paolo	2	0.32%	0.86%

COMUNE DI SALO'

Consultazioni del 25 maggio 2014

Parlamento Europeo

PREFERENZE CANDIDATI DI LISTA

Sezione 3 - Istituto Tecnico Battisti

Lista / Candidato		Voti	% sul totale delle liste	% sui voti della lista
18	Trapani Antonella	0	0.00%	0.00%
19	Viotti Daniele	0	0.00%	0.00%
20	Zaltieri Francesca	1	0.16%	0.43%
Totale preferenze di lista		83	13.41%	35.62%

Lista / Candidato		Voti	% sul totale delle liste	% sui voti della lista
 LEGA NORD		79	12.76%	
1	Salvini Matteo	21	3.39%	26.58%
2	Borghi Claudio detto Claudio Borghi Aquilini	3	0.48%	3.80%
3	Buonanno Gianluca	0	0.00%	0.00%
4	Bruzzone Francesco	1	0.16%	1.27%
5	Aderenti Irene	0	0.00%	0.00%
6	Belotti Daniele	1	0.16%	1.27%
7	Ciocca Angelo	0	0.00%	0.00%
8	D'Amico Claudio	0	0.00%	0.00%
9	Devecchi Cristiano	0	0.00%	0.00%
10	Ferrero Roberta	0	0.00%	0.00%
11	Galli Dario	1	0.16%	1.27%
12	Lancini Danilo Oscar	3	0.48%	3.80%
13	Mantini Anna	0	0.00%	0.00%
14	Maraventano Angela	0	0.00%	0.00%
15	Mariani Giacinto	0	0.00%	0.00%
16	Pastore Maria Piera	0	0.00%	0.00%
17	Pernice Stefania	0	0.00%	0.00%
18	Robbiani Andrea Ambrogio	0	0.00%	0.00%
19	Sertori Massimo	0	0.00%	0.00%
20	Zoso Zeudi	0	0.00%	0.00%
Totale preferenze di lista		30	4.85%	37.97%

COMUNE DI SALO'

Consultazioni del 25 maggio 2014

Parlamento Europeo

PREFERENZE CANDIDATI DI LISTA

Sezione 4 - Istituto Tecnico Battisti

Elettori		Votanti	
Maschi	393	Maschi	309 - 78.63%
Femmine	542	Femmine	427 - 78.78%
Totale	935	Totale	736 - 78.72%
Totale voti delle liste 703			

Lista / Candidato		Voti	% sul totale delle liste	% sui voti della lista
VERDI		9	1.28%	
1	Alotto Oliviero	0	0.00%	0.00%
2	Frassoni Monica	2	0.28%	22.22%
3	Grandi Elena	0	0.00%	0.00%
4	Sanna Maria Debora	0	0.00%	0.00%
5	Albanese Roberto detto Nik	0	0.00%	0.00%
6	Ardigò Gianemilio	0	0.00%	0.00%
7	Bertocchi Patrizia	0	0.00%	0.00%
8	Carimali Lorella	0	0.00%	0.00%
9	Cavallo Roberto	0	0.00%	0.00%
10	Curti Cinzia	0	0.00%	0.00%
11	De Merra Marta	0	0.00%	0.00%
12	Fedrighini Enrico detto Fedri	0	0.00%	0.00%
13	Gamba Giuseppe	0	0.00%	0.00%
14	Gandiglio Andrea	0	0.00%	0.00%
15	Giargia Elena	0	0.00%	0.00%
16	Mas Sole Mercedes	0	0.00%	0.00%
17	Ramera Giuseppe	0	0.00%	0.00%
18	Rosasco Alessandro	0	0.00%	0.00%
19	Spanò Angelo	0	0.00%	0.00%
20	Volpe Michela	0	0.00%	0.00%
Totale preferenze di lista		2	0.28%	22.22%

Lista / Candidato		Voti	% sul totale delle liste	% sui voti della lista
ITALIA DEI VALORI		4	0.57%	
1	Messina Ignazio	0	0.00%	0.00%
2	Uggias Giommara	0	0.00%	0.00%
3	Belardi Marco	0	0.00%	0.00%
4	Tindiglia Carmelo	0	0.00%	0.00%
5	Basile Salvatore	0	0.00%	0.00%
6	Daou Boubacar	0	0.00%	0.00%
7	Capra Quarelli Ferruccio	0	0.00%	0.00%
8	Consolati Luciano	0	0.00%	0.00%

COMUNE DI SALO'

Consultazioni del 25 maggio 2014


Parlamento Europeo

PREFERENZE CANDIDATI DI LISTA

Sezione 4 - Istituto Tecnico Battisti

Lista / Candidato		Voti	% sul totale delle liste	% sui voti della lista
9	Crepaldi Adriano	0	0.00%	0.00%
10	Critelli Anna Maria	0	0.00%	0.00%
11	Dellisanti Mimmo	0	0.00%	0.00%
12	Gorruso Giuseppe	0	0.00%	0.00%
13	Maschero Daniela	0	0.00%	0.00%
14	Modica Lidia	0	0.00%	0.00%
15	Mora Angelo	0	0.00%	0.00%
16	Offredi Viana Reinaldo Ezequiel	0	0.00%	0.00%
17	Ruzza Annabella	0	0.00%	0.00%
18	Santoro Amedeo Angelo	0	0.00%	0.00%
19	Sebastiani Aldo Marcello	0	0.00%	0.00%
20	Spinosa Mariacristina	0	0.00%	0.00%
Totale preferenze di lista		0	0.00%	0.00%

Lista / Candidato		Voti	% sul totale delle liste	% sui voti della lista
 TSIPRAS		24	3.41%	
1	Maltese Curzio	3	0.43%	12.50%
2	Lipperini Loredana	0	0.00%	0.00%
3	Ovadia Salomone detto Moni	1	0.14%	4.17%
4	Dosio Nicoletta	0	0.00%	0.00%
5	Finiguerra Domenico	0	0.00%	0.00%
6	Gallegati Mauro	6	0.85%	25.00%
7	Giuriato Anita	0	0.00%	0.00%
8	Lucattini Lorena	1	0.14%	4.17%
9	Mattioli Carla	0	0.00%	0.00%
10	Ollino Nicolò	0	0.00%	0.00%
11	Padoan Daniela	0	0.00%	0.00%
12	Padovani Andrea	0	0.00%	0.00%
13	Panagopoulos Argyrios	0	0.00%	0.00%
14	Pavlovic Dijana detta Diana	0	0.00%	0.00%
15	Quarta Alessandra	3	0.43%	12.50%
16	Richetto Pierluigi detto Gigi	0	0.00%	0.00%
17	Sarti Stefano	0	0.00%	0.00%
18	Sgrena Giuliana	5	0.71%	20.83%
19	Somoza Alfredo Luis detto Somosa	6	0.85%	25.00%
20	Viola Giuseppe detto Pino	0	0.00%	0.00%
Totale preferenze di lista		25	3.56%	104.17%

Lista / Candidato		Voti	% sul totale delle liste	% sui voti della lista
 MOVIMENTO 5 STELLE		97	13.80%	

COMUNE DI SALO'

Consultazioni del 25 maggio 2014

Parlamento Europeo

PREFERENZE CANDIDATI DI LISTA

Sezione 4 - Istituto Tecnico Battisti

Lista / Candidato		Voti	% sul totale delle liste	% sui voti della lista
1	Antonica Gabriele	0	0.00%	0.00%
2	Attademo Francesco	0	0.00%	0.00%
3	Beghin Tiziana	0	0.00%	0.00%
4	Bertellino Fabrizio	0	0.00%	0.00%
5	Cassimatis Marika	1	0.14%	1.03%
6	Desilvestri Fabio	0	0.00%	0.00%
7	Evi Eleonora	1	0.14%	1.03%
8	Geraci Tiziana	0	0.00%	0.00%
9	Girard Stefano	0	0.00%	0.00%
10	Mastrososa Ilaria	0	0.00%	0.00%
11	Mennella Grazia	0	0.00%	0.00%
12	Misculin Bruno Giulio Andrea	0	0.00%	0.00%
13	Salvatore Alice	0	0.00%	0.00%
14	Sayn Marco	0	0.00%	0.00%
15	Scabbia Massimo	0	0.00%	0.00%
16	Tranchellini Alice	0	0.00%	0.00%
17	Valli Marco	1	0.14%	1.03%
18	Viola Alessandra Giuseppina	0	0.00%	0.00%
19	Voulaz Manuel	0	0.00%	0.00%
20	Zanni Marco	1	0.14%	1.03%
Totale preferenze di lista		4	0.57%	4.12%

Lista / Candidato		Voti	% sul totale delle liste	% sui voti della lista
 FRATELLI D'ITALIA		15	2.13%	
1	Meloni Giorgia	3	0.43%	20.00%
2	Crosetto Guido	0	0.00%	0.00%
3	Fidanza Carlo	2	0.28%	13.33%
4	Ghiglia Agostino	0	0.00%	0.00%
5	Senaldi Carlo	0	0.00%	0.00%
6	Arbarello Alice	0	0.00%	0.00%
7	Arena Giovanni	0	0.00%	0.00%
8	Arizzi Lucia	0	0.00%	0.00%
9	Bencini Paola	0	0.00%	0.00%
10	Bulgheroni Fabio	0	0.00%	0.00%
11	Cantamessa Paola	0	0.00%	0.00%
12	Chiesa Paola Maria	0	0.00%	0.00%
13	Cristalli Valentina	0	0.00%	0.00%
14	Dabrazzi Torregiani Alberto	0	0.00%	0.00%
15	Iacobucci Massimiliano	0	0.00%	0.00%
16	Papotti Franco	0	0.00%	0.00%
17	Ronchi Simona	0	0.00%	0.00%

COMUNE DI SALO'

Consultazioni del 25 maggio 2014


Parlamento Europeo

PREFERENZE CANDIDATI DI LISTA

Sezione 4 - Istituto Tecnico Battisti

Lista / Candidato		Voti	% sul totale delle liste	% sui voti della lista
18	Trolli Pietro Italo Maria	0	0.00%	0.00%
19	Valmori Paolo	0	0.00%	0.00%
20	Zunino Enrico	0	0.00%	0.00%
Totale preferenze di lista		5	0.71%	33.33%

Lista / Candidato		Voti	% sul totale delle liste	% sui voti della lista
 SCELTA EUROPEA		5	0.71%	
1	Susta Gianluca	0	0.00%	0.00%
2	Marson Paolo	0	0.00%	0.00%
3	Colombo Marinella Giuseppina	0	0.00%	0.00%
4	Musso Enrico	0	0.00%	0.00%
5	Mantovani Gemma	0	0.00%	0.00%
6	Arena Giuseppe	0	0.00%	0.00%
7	Baratto Marco	0	0.00%	0.00%
8	Bufo Roberto	0	0.00%	0.00%
9	Calliano Oreste	0	0.00%	0.00%
10	Colla Gabriella	0	0.00%	0.00%
11	Da Rugna Livio	0	0.00%	0.00%
12	De Blasi Costantino	0	0.00%	0.00%
13	Gallarati Gabriella	0	0.00%	0.00%
14	Gandini Edoardo	0	0.00%	0.00%
15	Gebhard Frederic	0	0.00%	0.00%
16	Keller Francesco	0	0.00%	0.00%
17	Marazzi Marco	0	0.00%	0.00%
18	Ricco Roberta	0	0.00%	0.00%
19	Sorgenti Rinaldo	0	0.00%	0.00%
20	Terna Pietro	0	0.00%	0.00%
Totale preferenze di lista		0	0.00%	0.00%

Lista / Candidato		Voti	% sul totale delle liste	% sui voti della lista
 IO CAMBIO		1	0.14%	
1	D'Antuoni Agostino	0	0.00%	0.00%
2	Vannoni Davide	0	0.00%	0.00%
3	Alessandri Angelo	0	0.00%	0.00%
4	Morganti Claudio	0	0.00%	0.00%
5	Carmagnola William	0	0.00%	0.00%
6	Marchi Luca	0	0.00%	0.00%
7	Tognoli Marco	0	0.00%	0.00%
8	Brusa Adolfo	0	0.00%	0.00%

COMUNE DI SALO'

Consultazioni del 25 maggio 2014


Parlamento Europeo

PREFERENZE CANDIDATI DI LISTA

Sezione 4 - Istituto Tecnico Battisti

Lista / Candidato		Voti	% sul totale delle liste	% sui voti della lista
9	Torri Giovanni	0	0.00%	0.00%
10	Biliotti Francesca	0	0.00%	0.00%
11	Vavassori Elisa	0	0.00%	0.00%
12	Chiatroni Laura	0	0.00%	0.00%
13	Mazzoleni Andrea	0	0.00%	0.00%
14	Andreani Antonello	0	0.00%	0.00%
15	Iotti Matteo	0	0.00%	0.00%
16	Scandroglio Mariam	0	0.00%	0.00%
17	Sandrin Maria Cristina	0	0.00%	0.00%
18	Riccelli Maria	0	0.00%	0.00%
19	Rinaldi Renato Armando	0	0.00%	0.00%
20	Bertazzo Paolo	0	0.00%	0.00%
Totale preferenze di lista		0	0.00%	0.00%

Lista / Candidato		Voti	% sul totale delle liste	% sui voti della lista
 FORZA ITALIA		124	17.64%	
1	Toti Giovanni	35	4.98%	28.23%
2	Bertot Fabrizio	0	0.00%	0.00%
3	Bonanini Franco	0	0.00%	0.00%
4	Comi Lara	5	0.71%	4.03%
5	De Martini Isabella	0	0.00%	0.00%
6	Ronzulli Licia detta Licia	5	0.71%	4.03%
7	Rossi Oreste detto Tino	0	0.00%	0.00%
8	Zanicchi Iva	5	0.71%	4.03%
9	Bettoni Valerio	0	0.00%	0.00%
10	Bille Claudia	0	0.00%	0.00%
11	Cirio Alberto	0	0.00%	0.00%
12	Fatnassi Sonia	0	0.00%	0.00%
13	Ferriani Ivo	0	0.00%	0.00%
14	Lazzaroni Daniela Maria Cristina	0	0.00%	0.00%
15	Loiaconi Carmela Nadia detta Nadia	0	0.00%	0.00%
16	Maullu Stefano Giovanni detto Maullo	7	1.00%	5.65%
17	Mussa Antonio Francesco Giovanni	0	0.00%	0.00%
18	Soncini Emma	2	0.28%	1.61%
19	Striglio Cristina	0	0.00%	0.00%
20	Zanini Mirella	1	0.14%	0.81%
Totale preferenze di lista		60	8.53%	48.39%

Lista / Candidato		Voti	% sul totale delle liste	% sui voti della lista
 NCD - UDC		51	7.25%	

COMUNE DI SALO'


Consultazioni del 25 maggio 2014

Parlamento Europeo

PREFERENZE CANDIDATI DI LISTA

Sezione 4 - Istituto Tecnico Battisti

Lista / Candidato		Voti	% sul totale delle liste	% sui voti della lista
1	Lupi Maurizio Enzo	11	1.56%	21.57%
2	Podestà Guido	0	0.00%	0.00%
3	Albertini Gabriele	0	0.00%	0.00%
4	Forte Matteo	2	0.28%	3.92%
5	Salini Massimiliano	14	1.99%	27.45%
6	Andena Carla	0	0.00%	0.00%
7	Campora Matteo	0	0.00%	0.00%
8	Colombo Daniela	1	0.14%	1.96%
9	Fino Umberto	0	0.00%	0.00%
10	Garibaldi Gino	0	0.00%	0.00%
11	Gemelli Marco	0	0.00%	0.00%
12	Lingua Carlo	0	0.00%	0.00%
13	Magliano Silvio	0	0.00%	0.00%
14	Mangano Basilio Antonino Federico	0	0.00%	0.00%
15	Rizzi Ugo	0	0.00%	0.00%
16	Sbaraini Pietro	0	0.00%	0.00%
17	Stancari Cristina	0	0.00%	0.00%
18	Strescino Paolo	0	0.00%	0.00%
19	Valentini Puccitelli Paolo detto Valentini	0	0.00%	0.00%
20	Valdati Massimo	0	0.00%	0.00%
Totale preferenze di lista		28	3.98%	54.90%

Lista / Candidato		Voti	% sul totale delle liste	% sui voti della lista
	PARTITO DEMOCRATICO	298	42.39%	
1	Mosca Alessia Maria detta Alessia	12	1.71%	4.03%
2	Bresso Mercedes	4	0.57%	1.34%
3	Cofferati Sergio Gaetano	7	1.00%	2.35%
4	Toia Patrizia Ferma Francesca	10	1.42%	3.36%
5	Panzeri Pierantonio detto Antonio	9	1.28%	3.02%
6	Lombardi Marina	0	0.00%	0.00%
7	Aureli Sergio Aurelio Mauro	0	0.00%	0.00%
8	Avetta Alberto	0	0.00%	0.00%
9	Barbieri Luca	0	0.00%	0.00%
10	Benifei Brando Maria detto Brando	0	0.00%	0.00%
11	Briano Renata	0	0.00%	0.00%
12	Catizone Giuseppe detto Pino	0	0.00%	0.00%
13	De Luca Maria detta Maria Chiara	0	0.00%	0.00%
14	Gualco Carlotta	0	0.00%	0.00%
15	Morgano Luigi	41	5.83%	13.76%
16	Roccio Carlo	0	0.00%	0.00%
17	Sinigaglia Paolo	0	0.00%	0.00%

COMUNE DI SALO'

Consultazioni del 25 maggio 2014

Parlamento Europeo

PREFERENZE CANDIDATI DI LISTA

Sezione 4 - Istituto Tecnico Battisti

Lista / Candidato		Voti	% sul totale delle liste	% sui voti della lista
18	Trapani Antonella	0	0.00%	0.00%
19	Viotti Daniele	0	0.00%	0.00%
20	Zaltieri Francesca	3	0.43%	1.01%
Totale preferenze di lista		86	12.23%	28.86%

Lista / Candidato		Voti	% sul totale delle liste	% sui voti della lista
 LEGA NORD		75	10.67%	
1	Salvini Matteo	21	2.99%	28.00%
2	Borghi Claudio detto Claudio Borghi Aquilini	0	0.00%	0.00%
3	Buonanno Gianluca	2	0.28%	2.67%
4	Bruzzone Francesco	2	0.28%	2.67%
5	Aderenti Irene	0	0.00%	0.00%
6	Belotti Daniele	1	0.14%	1.33%
7	Ciocca Angelo	0	0.00%	0.00%
8	D'Amico Claudio	0	0.00%	0.00%
9	Devecchi Cristiano	0	0.00%	0.00%
10	Ferrero Roberta	0	0.00%	0.00%
11	Galli Dario	0	0.00%	0.00%
12	Lancini Danilo Oscar	2	0.28%	2.67%
13	Mantini Anna	0	0.00%	0.00%
14	Maraventano Angela	0	0.00%	0.00%
15	Mariani Giacinto	0	0.00%	0.00%
16	Pastore Maria Piera	0	0.00%	0.00%
17	Pernice Stefania	0	0.00%	0.00%
18	Robbiani Andrea Ambrogio	0	0.00%	0.00%
19	Sertori Massimo	0	0.00%	0.00%
20	Zoso Zeudi	0	0.00%	0.00%
Totale preferenze di lista		28	3.98%	37.33%

COMUNE DI SALO'

Consultazioni del 25 maggio 2014


Parlamento Europeo

PREFERENZE CANDIDATI DI LISTA

Sezione 5 - Scuole elementari Montessori

Elettori		Votanti	
Maschi	376	Maschi	279 - 74.20%
Femmine	370	Femmine	279 - 75.41%
Totale	746	Totale	558 - 74.80%
		Totale voti delle liste 540	

Lista / Candidato		Voti	% sul totale delle liste	% sui voti della lista
 VERDI		6	1.11%	
1	Alotto Oliviero	0	0.00%	0.00%
2	Frassoni Monica	0	0.00%	0.00%
3	Grandi Elena	0	0.00%	0.00%
4	Sanna Maria Debora	0	0.00%	0.00%
5	Albanese Roberto detto Nik	0	0.00%	0.00%
6	Ardigò Gianemilio	0	0.00%	0.00%
7	Bertocchi Patrizia	0	0.00%	0.00%
8	Carimali Lorella	0	0.00%	0.00%
9	Cavallo Roberto	0	0.00%	0.00%
10	Curti Cinzia	0	0.00%	0.00%
11	De Merra Marta	0	0.00%	0.00%
12	Fedrighini Enrico detto Fedri	0	0.00%	0.00%
13	Gamba Giuseppe	0	0.00%	0.00%
14	Gandiglio Andrea	0	0.00%	0.00%
15	Giargia Elena	0	0.00%	0.00%
16	Mas Sole Mercedes	0	0.00%	0.00%
17	Ramera Giuseppe	0	0.00%	0.00%
18	Rosasco Alessandro	0	0.00%	0.00%
19	Spanò Angelo	0	0.00%	0.00%
20	Volpe Michela	0	0.00%	0.00%
Totale preferenze di lista		0	0.00%	0.00%

Lista / Candidato		Voti	% sul totale delle liste	% sui voti della lista
 ITALIA DEI VALORI		2	0.37%	
1	Messina Ignazio	0	0.00%	0.00%
2	Uggias Giommara	0	0.00%	0.00%
3	Belardi Marco	0	0.00%	0.00%
4	Tindiglia Carmelo	0	0.00%	0.00%
5	Basile Salvatore	0	0.00%	0.00%
6	Daou Boubacar	0	0.00%	0.00%
7	Capra Quarelli Ferruccio	0	0.00%	0.00%
8	Consolati Luciano	0	0.00%	0.00%

COMUNE DI SALO'

Consultazioni del 25 maggio 2014


Parlamento Europeo

PREFERENZE CANDIDATI DI LISTA

Sezione 5 - Scuole elementari Montessori

Lista / Candidato		Voti	% sul totale delle liste	% sui voti della lista
9	Crepaldi Adriano	0	0.00%	0.00%
10	Critelli Anna Maria	0	0.00%	0.00%
11	Dellisanti Mimmo	0	0.00%	0.00%
12	Gorruso Giuseppe	0	0.00%	0.00%
13	Maschero Daniela	0	0.00%	0.00%
14	Modica Lidia	0	0.00%	0.00%
15	Mora Angelo	0	0.00%	0.00%
16	Offredi Viana Reinaldo Ezequiel	0	0.00%	0.00%
17	Ruzza Annabella	0	0.00%	0.00%
18	Santoro Amedeo Angelo	0	0.00%	0.00%
19	Sebastiani Aldo Marcello	0	0.00%	0.00%
20	Spinosa Mariacristina	0	0.00%	0.00%
Totale preferenze di lista		0	0.00%	0.00%

Lista / Candidato		Voti	% sul totale delle liste	% sui voti della lista
 TSIPRAS		14	2.59%	
1	Maltese Curzio	0	0.00%	0.00%
2	Lipperini Loredana	0	0.00%	0.00%
3	Ovadia Salomone detto Moni	0	0.00%	0.00%
4	Dosio Nicoletta	0	0.00%	0.00%
5	Finiguerra Domenico	2	0.37%	14.29%
6	Gallegati Mauro	0	0.00%	0.00%
7	Giuriato Anita	0	0.00%	0.00%
8	Lucattini Lorena	0	0.00%	0.00%
9	Mattioli Carla	0	0.00%	0.00%
10	Ollino Nicolò	0	0.00%	0.00%
11	Padoan Daniela	0	0.00%	0.00%
12	Padovani Andrea	0	0.00%	0.00%
13	Panagopoulos Argyrios	0	0.00%	0.00%
14	Pavlovic Dijana detta Diana	0	0.00%	0.00%
15	Quarta Alessandra	0	0.00%	0.00%
16	Richetto Pierluigi detto Gigi	2	0.37%	14.29%
17	Sarti Stefano	0	0.00%	0.00%
18	Sgrena Giuliana	2	0.37%	14.29%
19	Somoza Alfredo Luis detto Somoza	2	0.37%	14.29%
20	Viola Giuseppe detto Pino	0	0.00%	0.00%
Totale preferenze di lista		8	1.48%	57.14%

Lista / Candidato		Voti	% sul totale delle liste	% sui voti della lista
 MOVIMENTO 5 STELLE		101	18.70%	

COMUNE DI SALO'

Consultazioni del 25 maggio 2014

Parlamento Europeo

PREFERENZE CANDIDATI DI LISTA

Sezione 5 - Scuole elementari Montessori

Lista / Candidato		Voti	% sul totale delle liste	% sui voti della lista
1	Antonica Gabriele	1	0.19%	0.99%
2	Attademo Francesco	0	0.00%	0.00%
3	Beghin Tiziana	1	0.19%	0.99%
4	Bertellino Fabrizio	3	0.56%	2.97%
5	Cassimatis Marika	0	0.00%	0.00%
6	Desilvestri Fabio	0	0.00%	0.00%
7	Evi Eleonora	2	0.37%	1.98%
8	Geraci Tiziana	0	0.00%	0.00%
9	Girard Stefano	0	0.00%	0.00%
10	Mastrososa Ilaria	1	0.19%	0.99%
11	Mennella Grazia	3	0.56%	2.97%
12	Misculin Bruno Giulio Andrea	0	0.00%	0.00%
13	Salvatore Alice	1	0.19%	0.99%
14	Sayn Marco	1	0.19%	0.99%
15	Scabbia Massimo	0	0.00%	0.00%
16	Tranchellini Alice	0	0.00%	0.00%
17	Valli Marco	2	0.37%	1.98%
18	Viola Alessandra Giuseppina	0	0.00%	0.00%
19	Voulaz Manuel	0	0.00%	0.00%
20	Zanni Marco	1	0.19%	0.99%
Totale preferenze di lista		16	2.96%	15.84%

Lista / Candidato		Voti	% sul totale delle liste	% sui voti della lista
 FRATELLI D'ITALIA		21	3.89%	
1	Meloni Giorgia	6	1.11%	28.57%
2	Crosetto Guido	1	0.19%	4.76%
3	Fidanza Carlo	2	0.37%	9.52%
4	Ghiglia Agostino	0	0.00%	0.00%
5	Senaldi Carlo	0	0.00%	0.00%
6	Arbarelo Alice	0	0.00%	0.00%
7	Arena Giovanni	0	0.00%	0.00%
8	Arizzi Lucia	0	0.00%	0.00%
9	Bencini Paola	0	0.00%	0.00%
10	Bulgheroni Fabio	0	0.00%	0.00%
11	Cantamessa Paola	0	0.00%	0.00%
12	Chiesa Paola Maria	0	0.00%	0.00%
13	Cristalli Valentina	0	0.00%	0.00%
14	Dabrazzi Torregiani Alberto	0	0.00%	0.00%
15	Iacobucci Massimiliano	0	0.00%	0.00%
16	Papotti Franco	0	0.00%	0.00%
17	Ronchi Simona	0	0.00%	0.00%

COMUNE DI SALO'

Consultazioni del 25 maggio 2014


Parlamento Europeo

PREFERENZE CANDIDATI DI LISTA

Sezione 5 - Scuole elementari Montessori

Lista / Candidato		Voti	% sul totale delle liste	% sui voti della lista
18	Trolli Pietro Italo Maria	0	0.00%	0.00%
19	Valmori Paolo	0	0.00%	0.00%
20	Zunino Enrico	0	0.00%	0.00%
Totale preferenze di lista		9	1.67%	42.86%

Lista / Candidato		Voti	% sul totale delle liste	% sui voti della lista
 SCELTA EUROPEA		3	0.56%	
1	Susta Gianluca	0	0.00%	0.00%
2	Marson Paolo	0	0.00%	0.00%
3	Colombo Marinella Giuseppina	0	0.00%	0.00%
4	Musso Enrico	0	0.00%	0.00%
5	Mantovani Gemma	0	0.00%	0.00%
6	Arena Giuseppe	0	0.00%	0.00%
7	Baratto Marco	0	0.00%	0.00%
8	Bufo Roberto	0	0.00%	0.00%
9	Calliano Oreste	0	0.00%	0.00%
10	Colla Gabriella	0	0.00%	0.00%
11	Da Rugna Livio	0	0.00%	0.00%
12	De Blasi Costantino	0	0.00%	0.00%
13	Gallarati Gabriella	0	0.00%	0.00%
14	Gandini Edoardo	0	0.00%	0.00%
15	Gebhard Frederic	0	0.00%	0.00%
16	Keller Francesco	0	0.00%	0.00%
17	Marazzi Marco	0	0.00%	0.00%
18	Ricco Roberta	0	0.00%	0.00%
19	Sorgenti Rinaldo	0	0.00%	0.00%
20	Terna Pietro	0	0.00%	0.00%
Totale preferenze di lista		0	0.00%	0.00%

Lista / Candidato		Voti	% sul totale delle liste	% sui voti della lista
 IO CAMBIO		1	0.19%	
1	D'Antuoni Agostino	0	0.00%	0.00%
2	Vannoni Davide	0	0.00%	0.00%
3	Alessandri Angelo	0	0.00%	0.00%
4	Morganti Claudio	0	0.00%	0.00%
5	Carmagnola William	0	0.00%	0.00%
6	Marchi Luca	0	0.00%	0.00%
7	Tognoli Marco	0	0.00%	0.00%
8	Brusa Adolfo	0	0.00%	0.00%

COMUNE DI SALO'

Consultazioni del 25 maggio 2014


Parlamento Europeo

PREFERENZE CANDIDATI DI LISTA

Sezione 5 - Scuole elementari Montessori

Lista / Candidato		Voti	% sul totale delle liste	% sui voti della lista
9	Torri Giovanni	0	0.00%	0.00%
10	Biliotti Francesca	0	0.00%	0.00%
11	Vavassori Elisa	0	0.00%	0.00%
12	Chiatroni Laura	0	0.00%	0.00%
13	Mazzoleni Andrea	0	0.00%	0.00%
14	Andreani Antonello	0	0.00%	0.00%
15	Iotti Matteo	0	0.00%	0.00%
16	Scandroglio Mariam	0	0.00%	0.00%
17	Sandrin Maria Cristina	0	0.00%	0.00%
18	Riccelli Maria	0	0.00%	0.00%
19	Rinaldi Renato Armando	0	0.00%	0.00%
20	Bertazzo Paolo	0	0.00%	0.00%
Totale preferenze di lista		0	0.00%	0.00%

Lista / Candidato		Voti	% sul totale delle liste	% sui voti della lista
 FORZA ITALIA		118	21.85%	
1	Toti Giovanni	26	4.81%	22.03%
2	Bertot Fabrizio	0	0.00%	0.00%
3	Bonanini Franco	0	0.00%	0.00%
4	Comi Lara	6	1.11%	5.08%
5	De Martini Isabella	0	0.00%	0.00%
6	Ronzulli Licia detta Licia	3	0.56%	2.54%
7	Rossi Oreste detto Tino	1	0.19%	0.85%
8	Zanicchi Iva	0	0.00%	0.00%
9	Bettoni Valerio	0	0.00%	0.00%
10	Bille Claudia	0	0.00%	0.00%
11	Cirio Alberto	0	0.00%	0.00%
12	Fatnassi Sonia	0	0.00%	0.00%
13	Ferriani Ivo	0	0.00%	0.00%
14	Lazzaroni Daniela Maria Cristina	0	0.00%	0.00%
15	Loiaconi Carmela Nadia detta Nadia	0	0.00%	0.00%
16	Mauilu Stefano Giovanni detto Maullo	0	0.00%	0.00%
17	Mussa Antonio Francesco Giovanni	0	0.00%	0.00%
18	Soncini Emma	1	0.19%	0.85%
19	Striglio Cristina	0	0.00%	0.00%
20	Zanini Mirella	1	0.19%	0.85%
Totale preferenze di lista		38	7.04%	32.20%

Lista / Candidato		Voti	% sul totale delle liste	% sui voti della lista
 NCD - UDC		22	4.07%	

COMUNE DI SALO'

Consultazioni del 25 maggio 2014

Parlamento Europeo

PREFERENZE CANDIDATI DI LISTA

Sezione 5 - Scuole elementari Montessori

Lista / Candidato		Voti	% sul totale delle liste	% sui voti della lista
1	Lupi Maurizio Enzo	1	0.19%	4.55%
2	Podestà Guido	0	0.00%	0.00%
3	Albertini Gabriele	1	0.19%	4.55%
4	Forte Matteo	2	0.37%	9.09%
5	Salini Massimiliano	3	0.56%	13.64%
6	Andena Carla	0	0.00%	0.00%
7	Campora Matteo	0	0.00%	0.00%
8	Colombo Daniela	0	0.00%	0.00%
9	Fino Umberto	0	0.00%	0.00%
10	Garibaldi Gino	0	0.00%	0.00%
11	Gemelli Marco	0	0.00%	0.00%
12	Lingua Carlo	0	0.00%	0.00%
13	Magliano Silvio	0	0.00%	0.00%
14	Mangano Basilio Antonino Federico	0	0.00%	0.00%
15	Rizzi Ugo	0	0.00%	0.00%
16	Sbaraini Pietro	0	0.00%	0.00%
17	Stancari Cristina	0	0.00%	0.00%
18	Strescino Paolo	0	0.00%	0.00%
19	Valentini Puccitelli Paolo detto Valentini	0	0.00%	0.00%
20	Valdati Massimo	0	0.00%	0.00%
Totale preferenze di lista		7	1.30%	31.82%

Lista / Candidato		Voti	% sul totale delle liste	% sui voti della lista
	PARTITO DEMOCRATICO	176	32.59%	
1	Mosca Alessia Maria detta Alessia	12	2.22%	6.82%
2	Bresso Mercedes	3	0.56%	1.70%
3	Cofferati Sergio Gaetano	2	0.37%	1.14%
4	Toia Patrizia Ferma Francesca	6	1.11%	3.41%
5	Panzeri Pierantonio detto Antonio	2	0.37%	1.14%
6	Lombardi Marina	0	0.00%	0.00%
7	Aureli Sergio Aurelio Mauro	0	0.00%	0.00%
8	Avetta Alberto	1	0.19%	0.57%
9	Barbieri Luca	2	0.37%	1.14%
10	Benifei Brando Maria detto Brando	0	0.00%	0.00%
11	Briano Renata	0	0.00%	0.00%
12	Catizone Giuseppe detto Pino	0	0.00%	0.00%
13	De Luca Maria detta Maria Chiara	0	0.00%	0.00%
14	Gualco Carlotta	0	0.00%	0.00%
15	Morgano Luigi	31	5.74%	17.61%
16	Roccio Carlo	0	0.00%	0.00%
17	Sinigaglia Paolo	1	0.19%	0.57%

COMUNE DI SALO'

Consultazioni del 25 maggio 2014

Parlamento Europeo

PREFERENZE CANDIDATI DI LISTA

Sezione 5 - Scuole elementari Montessori

Lista / Candidato		Voti	% sul totale delle liste	% sui voti della lista
18	Trapani Antonella	0	0.00%	0.00%
19	Viotti Daniele	0	0.00%	0.00%
20	Zaltieri Francesca	1	0.19%	0.57%
Totale preferenze di lista		61	11.30%	34.66%

Lista / Candidato		Voti	% sul totale delle liste	% sui voti della lista
 LEGA NORD		76	14.07%	
1	Salvini Matteo	19	3.52%	25.00%
2	Borghi Claudio detto Claudio Borghi Aquilini	1	0.19%	1.32%
3	Buonanno Gianluca	1	0.19%	1.32%
4	Bruzzone Francesco	6	1.11%	7.89%
5	Aderenti Irene	0	0.00%	0.00%
6	Belotti Daniele	0	0.00%	0.00%
7	Ciocca Angelo	0	0.00%	0.00%
8	D'Amico Claudio	0	0.00%	0.00%
9	Devecchi Cristiano	0	0.00%	0.00%
10	Ferrero Roberta	1	0.19%	1.32%
11	Galli Dario	0	0.00%	0.00%
12	Lancini Danilo Oscar	3	0.56%	3.95%
13	Mantini Anna	0	0.00%	0.00%
14	Maraventano Angela	0	0.00%	0.00%
15	Mariani Giacinto	0	0.00%	0.00%
16	Pastore Maria Piera	0	0.00%	0.00%
17	Pernice Stefania	0	0.00%	0.00%
18	Robbiani Andrea Ambrogio	0	0.00%	0.00%
19	Sertori Massimo	0	0.00%	0.00%
20	Zoso Zeudi	0	0.00%	0.00%
Totale preferenze di lista		31	5.74%	40.79%

COMUNE DI SALO'

Consultazioni del 25 maggio 2014


Parlamento Europeo

PREFERENZE CANDIDATI DI LISTA

Sezione 6 - Scuole elementari Montessori

Elettori		Votanti	
Maschi	392	Maschi	273 - 69.64%
Femmine	455	Femmine	310 - 68.13%
Totale	847	Totale	583 - 68.83%
		Totale voti delle liste 564	

Lista / Candidato		Voti	% sul totale delle liste	% sui voti della lista
 VERDI		8	1.42%	
1	Alotto Oliviero	0	0.00%	0.00%
2	Frassoni Monica	1	0.18%	12.50%
3	Grandi Elena	0	0.00%	0.00%
4	Sanna Maria Debora	0	0.00%	0.00%
5	Albanese Roberto detto Nik	0	0.00%	0.00%
6	Ardigò Gianemilio	1	0.18%	12.50%
7	Bertocchi Patrizia	0	0.00%	0.00%
8	Carimali Lorella	0	0.00%	0.00%
9	Cavallo Roberto	0	0.00%	0.00%
10	Curti Cinzia	0	0.00%	0.00%
11	De Merra Marta	0	0.00%	0.00%
12	Fedrigini Enrico detto Fedri	0	0.00%	0.00%
13	Gamba Giuseppe	0	0.00%	0.00%
14	Gandiglio Andrea	0	0.00%	0.00%
15	Giargia Elena	0	0.00%	0.00%
16	Mas Sole Mercedes	0	0.00%	0.00%
17	Ramera Giuseppe	0	0.00%	0.00%
18	Rosasco Alessandro	0	0.00%	0.00%
19	Spanò Angelo	0	0.00%	0.00%
20	Volpe Michela	1	0.18%	12.50%
Totale preferenze di lista		3	0.53%	37.50%

Lista / Candidato		Voti	% sul totale delle liste	% sui voti della lista
 ITALIA DEI VALORI		4	0.71%	
1	Messina Ignazio	0	0.00%	0.00%
2	Uggias Giommara	0	0.00%	0.00%
3	Belardi Marco	0	0.00%	0.00%
4	Tindiglia Carmelo	0	0.00%	0.00%
5	Basile Salvatore	0	0.00%	0.00%
6	Daou Boubacar	0	0.00%	0.00%
7	Capra Quarelli Ferruccio	0	0.00%	0.00%
8	Consolati Luciano	0	0.00%	0.00%

COMUNE DI SALO'

Consultazioni del 25 maggio 2014


Parlamento Europeo

PREFERENZE CANDIDATI DI LISTA

Sezione 6 - Scuole elementari Montessori

Lista / Candidato		Voti	% sul totale delle liste	% sui voti della lista
9	Crepaldi Adriano	0	0.00%	0.00%
10	Critelli Anna Maria	0	0.00%	0.00%
11	Dellisanti Mimmo	0	0.00%	0.00%
12	Gorruso Giuseppe	0	0.00%	0.00%
13	Maschero Daniela	0	0.00%	0.00%
14	Modica Lidia	0	0.00%	0.00%
15	Mora Angelo	0	0.00%	0.00%
16	Offredi Viana Reinaldo Ezequiel	0	0.00%	0.00%
17	Ruzza Annabella	0	0.00%	0.00%
18	Santoro Amedeo Angelo	0	0.00%	0.00%
19	Sebastiani Aldo Marcello	0	0.00%	0.00%
20	Spinosa Mariacristina	0	0.00%	0.00%
Totale preferenze di lista		0	0.00%	0.00%

Lista / Candidato		Voti	% sul totale delle liste	% sui voti della lista
 TSIPRAS		13	2.30%	
1	Maltese Curzio	2	0.35%	15.38%
2	Lipperini Loredana	0	0.00%	0.00%
3	Ovadia Salomone detto Moni	3	0.53%	23.08%
4	Dosio Nicoletta	0	0.00%	0.00%
5	Finiguerra Domenico	1	0.18%	7.69%
6	Gallegati Mauro	0	0.00%	0.00%
7	Giuriato Anita	0	0.00%	0.00%
8	Lucattini Lorena	0	0.00%	0.00%
9	Mattioli Carla	0	0.00%	0.00%
10	Ollino Nicolò	0	0.00%	0.00%
11	Padoan Daniela	0	0.00%	0.00%
12	Padovani Andrea	0	0.00%	0.00%
13	Panagopoulos Argyrios	0	0.00%	0.00%
14	Pavlovic Dijana detta Diana	1	0.18%	7.69%
15	Quarta Alessandra	1	0.18%	7.69%
16	Richetto Pierluigi detto Gigi	0	0.00%	0.00%
17	Sarti Stefano	0	0.00%	0.00%
18	Sgrena Giuliana	3	0.53%	23.08%
19	Somoza Alfredo Luis detto Somoza	1	0.18%	7.69%
20	Viola Giuseppe detto Pino	0	0.00%	0.00%
Totale preferenze di lista		12	2.13%	92.31%

Lista / Candidato		Voti	% sul totale delle liste	% sui voti della lista
 MOVIMENTO 5 STELLE		79	14.01%	

COMUNE DI SALO'

Consultazioni del 25 maggio 2014

Parlamento Europeo

PREFERENZE CANDIDATI DI LISTA

Sezione 6 - Scuole elementari Montessori

Lista / Candidato		Voti	% sul totale delle liste	% sui voti della lista
1	Antonica Gabriele	0	0.00%	0.00%
2	Attademo Francesco	0	0.00%	0.00%
3	Beghin Tiziana	2	0.35%	2.53%
4	Bertellino Fabrizio	0	0.00%	0.00%
5	Cassimatis Marika	0	0.00%	0.00%
6	Desilvestri Fabio	0	0.00%	0.00%
7	Evi Eleonora	4	0.71%	5.06%
8	Geraci Tiziana	0	0.00%	0.00%
9	Girard Stefano	0	0.00%	0.00%
10	Mastrososa Ilaria	0	0.00%	0.00%
11	Mennella Grazia	1	0.18%	1.27%
12	Misculin Bruno Giulio Andrea	0	0.00%	0.00%
13	Salvatore Alice	0	0.00%	0.00%
14	Sayn Marco	0	0.00%	0.00%
15	Scabbia Massimo	0	0.00%	0.00%
16	Tranchellini Alice	0	0.00%	0.00%
17	Valli Marco	1	0.18%	1.27%
18	Viola Alessandra Giuseppina	0	0.00%	0.00%
19	Voulaz Manuel	0	0.00%	0.00%
20	Zanni Marco	3	0.53%	3.80%
Totale preferenze di lista		11	1.95%	13.92%

Lista / Candidato		Voti	% sul totale delle liste	% sui voti della lista
 FRATELLI D'ITALIA		20	3.55%	
1	Meloni Giorgia	1	0.18%	5.00%
2	Crosetto Guido	0	0.00%	0.00%
3	Fidanza Carlo	2	0.35%	10.00%
4	Ghiglia Agostino	0	0.00%	0.00%
5	Senaldi Carlo	0	0.00%	0.00%
6	Arbarelo Alice	0	0.00%	0.00%
7	Arena Giovanni	0	0.00%	0.00%
8	Arizzi Lucia	0	0.00%	0.00%
9	Bencini Paola	0	0.00%	0.00%
10	Bulgheroni Fabio	0	0.00%	0.00%
11	Cantamessa Paola	0	0.00%	0.00%
12	Chiesa Paola Maria	0	0.00%	0.00%
13	Cristalli Valentina	0	0.00%	0.00%
14	Dabrazzi Torregiani Alberto	0	0.00%	0.00%
15	Iacobucci Massimiliano	0	0.00%	0.00%
16	Papotti Franco	0	0.00%	0.00%
17	Ronchi Simona	0	0.00%	0.00%

COMUNE DI SALO'

Consultazioni del 25 maggio 2014


Parlamento Europeo

PREFERENZE CANDIDATI DI LISTA

Sezione 6 - Scuole elementari Montessori

Lista / Candidato		Voti	% sul totale delle liste	% sui voti della lista
18	Trolli Pietro Italo Maria	0	0.00%	0.00%
19	Valmori Paolo	0	0.00%	0.00%
20	Zunino Enrico	0	0.00%	0.00%
Totale preferenze di lista		3	0.53%	15.00%

Lista / Candidato		Voti	% sul totale delle liste	% sui voti della lista
 SCELTA EUROPEA		1	0.18%	
1	Susta Gianluca	0	0.00%	0.00%
2	Marson Paolo	0	0.00%	0.00%
3	Colombo Marinella Giuseppina	0	0.00%	0.00%
4	Musso Enrico	0	0.00%	0.00%
5	Mantovani Gemma	0	0.00%	0.00%
6	Arena Giuseppe	0	0.00%	0.00%
7	Baratto Marco	0	0.00%	0.00%
8	Bufo Roberto	0	0.00%	0.00%
9	Calliano Oreste	0	0.00%	0.00%
10	Colla Gabriella	0	0.00%	0.00%
11	Da Rugna Livio	0	0.00%	0.00%
12	De Blasi Costantino	0	0.00%	0.00%
13	Gallarati Gabriella	0	0.00%	0.00%
14	Gandini Edoardo	0	0.00%	0.00%
15	Gebhard Frederic	0	0.00%	0.00%
16	Keller Francesco	0	0.00%	0.00%
17	Marazzi Marco	0	0.00%	0.00%
18	Ricco Roberta	0	0.00%	0.00%
19	Sorgenti Rinaldo	0	0.00%	0.00%
20	Terna Pietro	0	0.00%	0.00%
Totale preferenze di lista		0	0.00%	0.00%

Lista / Candidato		Voti	% sul totale delle liste	% sui voti della lista
 IO CAMBIO		0	0.00%	
1	D'Antuoni Agostino	0	0.00%	0.00%
2	Vannoni Davide	0	0.00%	0.00%
3	Alessandri Angelo	0	0.00%	0.00%
4	Morganti Claudio	0	0.00%	0.00%
5	Carmagnola William	0	0.00%	0.00%
6	Marchi Luca	0	0.00%	0.00%
7	Tognoli Marco	0	0.00%	0.00%
8	Brusa Adolfo	0	0.00%	0.00%

COMUNE DI SALO'

Consultazioni del 25 maggio 2014


Parlamento Europeo

PREFERENZE CANDIDATI DI LISTA

Sezione 6 - Scuole elementari Montessori

Lista / Candidato		Voti	% sul totale delle liste	% sui voti della lista
9	Torri Giovanni	0	0.00%	0.00%
10	Biliotti Francesca	0	0.00%	0.00%
11	Vavassori Elisa	0	0.00%	0.00%
12	Chiatroni Laura	0	0.00%	0.00%
13	Mazzoleni Andrea	0	0.00%	0.00%
14	Andreani Antonello	0	0.00%	0.00%
15	Iotti Matteo	0	0.00%	0.00%
16	Scandroglio Mariam	0	0.00%	0.00%
17	Sandrin Maria Cristina	0	0.00%	0.00%
18	Riccelli Maria	0	0.00%	0.00%
19	Rinaldi Renato Armando	0	0.00%	0.00%
20	Bertazzo Paolo	0	0.00%	0.00%
Totale preferenze di lista		0	0.00%	0.00%

Lista / Candidato		Voti	% sul totale delle liste	% sui voti della lista
 FORZA ITALIA		107	18.97%	
1	Toti Giovanni	19	3.37%	17.76%
2	Bertot Fabrizio	0	0.00%	0.00%
3	Bonanini Franco	0	0.00%	0.00%
4	Comi Lara	11	1.95%	10.28%
5	De Martini Isabella	0	0.00%	0.00%
6	Ronzulli Licia detta Licia	6	1.06%	5.61%
7	Rossi Oreste detto Tino	0	0.00%	0.00%
8	Zanicchi Iva	6	1.06%	5.61%
9	Bettoni Valerio	2	0.35%	1.87%
10	Bille Claudia	0	0.00%	0.00%
11	Cirio Alberto	0	0.00%	0.00%
12	Fatnassi Sonia	0	0.00%	0.00%
13	Ferriani Ivo	0	0.00%	0.00%
14	Lazzaroni Daniela Maria Cristina	0	0.00%	0.00%
15	Loiaconi Carmela Nadia detta Nadia	0	0.00%	0.00%
16	Mauilu Stefano Giovanni detto Maullo	2	0.35%	1.87%
17	Mussa Antonio Francesco Giovanni	0	0.00%	0.00%
18	Soncini Emma	0	0.00%	0.00%
19	Striglio Cristina	0	0.00%	0.00%
20	Zanini Mirella	4	0.71%	3.74%
Totale preferenze di lista		50	8.87%	46.73%

Lista / Candidato		Voti	% sul totale delle liste	% sui voti della lista
 NCD - UDC		33	5.85%	

COMUNE DI SALO'

Consultazioni del 25 maggio 2014

Parlamento Europeo

PREFERENZE CANDIDATI DI LISTA

Sezione 6 - Scuole elementari Montessori

Lista / Candidato		Voti	% sul totale delle liste	% sui voti della lista
1	Lupi Maurizio Enzo	3	0.53%	9.09%
2	Podestà Guido	0	0.00%	0.00%
3	Albertini Gabriele	0	0.00%	0.00%
4	Forte Matteo	0	0.00%	0.00%
5	Salini Massimiliano	3	0.53%	9.09%
6	Andena Carla	0	0.00%	0.00%
7	Campora Matteo	0	0.00%	0.00%
8	Colombo Daniela	1	0.18%	3.03%
9	Fino Umberto	0	0.00%	0.00%
10	Garibaldi Gino	0	0.00%	0.00%
11	Gemelli Marco	0	0.00%	0.00%
12	Lingua Carlo	0	0.00%	0.00%
13	Magliano Silvio	0	0.00%	0.00%
14	Mangano Basilio Antonino Federico	0	0.00%	0.00%
15	Rizzi Ugo	0	0.00%	0.00%
16	Sbaraini Pietro	1	0.18%	3.03%
17	Stancari Cristina	0	0.00%	0.00%
18	Strescino Paolo	0	0.00%	0.00%
19	Valentini Puccitelli Paolo detto Valentini	0	0.00%	0.00%
20	Valdati Massimo	0	0.00%	0.00%
Totale preferenze di lista		8	1.42%	24.24%

Lista / Candidato		Voti	% sul totale delle liste	% sui voti della lista
	PARTITO DEMOCRATICO	208	36.88%	
1	Mosca Alessia Maria detta Alessia	11	1.95%	5.29%
2	Bresso Mercedes	1	0.18%	0.48%
3	Cofferati Sergio Gaetano	0	0.00%	0.00%
4	Toia Patrizia Ferma Francesca	7	1.24%	3.37%
5	Panzeri Pierantonio detto Antonio	4	0.71%	1.92%
6	Lombardi Marina	1	0.18%	0.48%
7	Aureli Sergio Aurelio Mauro	1	0.18%	0.48%
8	Avetta Alberto	0	0.00%	0.00%
9	Barbieri Luca	0	0.00%	0.00%
10	Benifei Brando Maria detto Brando	0	0.00%	0.00%
11	Briano Renata	0	0.00%	0.00%
12	Catizone Giuseppe detto Pino	0	0.00%	0.00%
13	De Luca Maria detta Maria Chiara	0	0.00%	0.00%
14	Gualco Carlotta	0	0.00%	0.00%
15	Morgano Luigi	29	5.14%	13.94%
16	Roccio Carlo	0	0.00%	0.00%
17	Sinigaglia Paolo	0	0.00%	0.00%

COMUNE DI SALO'

Consultazioni del 25 maggio 2014

Parlamento Europeo

PREFERENZE CANDIDATI DI LISTA

Sezione 6 - Scuole elementari Montessori

Lista / Candidato		Voti	% sul totale delle liste	% sui voti della lista
18	Trapani Antonella	0	0.00%	0.00%
19	Viotti Daniele	0	0.00%	0.00%
20	Zaltieri Francesca	0	0.00%	0.00%
Totale preferenze di lista		54	9.57%	25.96%

Lista / Candidato		Voti	% sul totale delle liste	% sui voti della lista
 LEGA NORD		91	16.13%	
1	Salvini Matteo	25	4.43%	27.47%
2	Borghi Claudio detto Claudio Borghi Aquilini	2	0.35%	2.20%
3	Buonanno Gianluca	0	0.00%	0.00%
4	Bruzzone Francesco	3	0.53%	3.30%
5	Aderenti Irene	1	0.18%	1.10%
6	Belotti Daniele	0	0.00%	0.00%
7	Ciocca Angelo	2	0.35%	2.20%
8	D'Amico Claudio	0	0.00%	0.00%
9	Devecchi Cristiano	0	0.00%	0.00%
10	Ferrero Roberta	0	0.00%	0.00%
11	Galli Dario	4	0.71%	4.40%
12	Lancini Danilo Oscar	4	0.71%	4.40%
13	Mantini Anna	0	0.00%	0.00%
14	Maraventano Angela	0	0.00%	0.00%
15	Mariani Giacinto	0	0.00%	0.00%
16	Pastore Maria Piera	0	0.00%	0.00%
17	Pernice Stefania	0	0.00%	0.00%
18	Robbiani Andrea Ambrogio	0	0.00%	0.00%
19	Sertori Massimo	0	0.00%	0.00%
20	Zoso Zeudi	0	0.00%	0.00%
Totale preferenze di lista		41	7.27%	45.05%

COMUNE DI SALO'

Consultazioni del 25 maggio 2014

Parlamento Europeo

PREFERENZE CANDIDATI DI LISTA

Sezione 7 - Istituto Tecnico Battisti

Elettori		Votanti	
Maschi	436	Maschi	322 - 73.85%
Femmine	534	Femmine	397 - 74.34%
Totale	970	Totale	719 - 74.12%
		Totale voti delle liste 688	

Lista / Candidato		Voti	% sul totale delle liste	% sui voti della lista
VERDI		15	2.18%	
1	Alotto Oliviero	0	0.00%	0.00%
2	Frassoni Monica	1	0.15%	6.67%
3	Grandi Elena	0	0.00%	0.00%
4	Sanna Maria Debora	0	0.00%	0.00%
5	Albanese Roberto detto Nik	0	0.00%	0.00%
6	Ardigò Gianemilio	0	0.00%	0.00%
7	Bertocchi Patrizia	0	0.00%	0.00%
8	Carimali Lorella	0	0.00%	0.00%
9	Cavallo Roberto	0	0.00%	0.00%
10	Curti Cinzia	0	0.00%	0.00%
11	De Merra Marta	0	0.00%	0.00%
12	Fedrighini Enrico detto Fedri	0	0.00%	0.00%
13	Gamba Giuseppe	0	0.00%	0.00%
14	Gandiglio Andrea	0	0.00%	0.00%
15	Giargia Elena	0	0.00%	0.00%
16	Mas Sole Mercedes	0	0.00%	0.00%
17	Ramera Giuseppe	1	0.15%	6.67%
18	Rosasco Alessandro	0	0.00%	0.00%
19	Spanò Angelo	0	0.00%	0.00%
20	Volpe Michela	0	0.00%	0.00%
Totale preferenze di lista		2	0.29%	13.33%

Lista / Candidato		Voti	% sul totale delle liste	% sui voti della lista
ITALIA DEI VALORI		7	1.02%	
1	Messina Ignazio	0	0.00%	0.00%
2	Uggias Giommara	0	0.00%	0.00%
3	Belardi Marco	0	0.00%	0.00%
4	Tindiglia Carmelo	0	0.00%	0.00%
5	Basile Salvatore	0	0.00%	0.00%
6	Daou Boubacar	0	0.00%	0.00%
7	Capra Quarelli Ferruccio	0	0.00%	0.00%
8	Consolati Luciano	0	0.00%	0.00%

COMUNE DI SALO'

Consultazioni del 25 maggio 2014


Parlamento Europeo

PREFERENZE CANDIDATI DI LISTA

Sezione 7 - Istituto Tecnico Battisti

Lista / Candidato		Voti	% sul totale delle liste	% sui voti della lista
9	Crepaldi Adriano	0	0.00%	0.00%
10	Critelli Anna Maria	0	0.00%	0.00%
11	Dellisanti Mimmo	0	0.00%	0.00%
12	Gorruso Giuseppe	0	0.00%	0.00%
13	Maschero Daniela	0	0.00%	0.00%
14	Modica Lidia	0	0.00%	0.00%
15	Mora Angelo	0	0.00%	0.00%
16	Offredi Viana Reinaldo Ezequiel	0	0.00%	0.00%
17	Ruzza Annabella	0	0.00%	0.00%
18	Santoro Amedeo Angelo	0	0.00%	0.00%
19	Sebastiani Aldo Marcello	0	0.00%	0.00%
20	Spinosa Mariacristina	0	0.00%	0.00%
Totale preferenze di lista		0	0.00%	0.00%

Lista / Candidato		Voti	% sul totale delle liste	% sui voti della lista
 TSIPRAS		25	3.63%	
1	Maltese Curzio	2	0.29%	8.00%
2	Lipperini Loredana	1	0.15%	4.00%
3	Ovadia Salomone detto Moni	1	0.15%	4.00%
4	Dosio Nicoletta	3	0.44%	12.00%
5	Finiguerra Domenico	10	1.45%	40.00%
6	Gallegati Mauro	3	0.44%	12.00%
7	Giuriato Anita	0	0.00%	0.00%
8	Lucattini Lorena	1	0.15%	4.00%
9	Mattioli Carla	0	0.00%	0.00%
10	Ollino Nicolò	0	0.00%	0.00%
11	Padoan Daniela	0	0.00%	0.00%
12	Padovani Andrea	0	0.00%	0.00%
13	Panagopoulos Argyrios	0	0.00%	0.00%
14	Pavlovic Dijana detta Diana	0	0.00%	0.00%
15	Quarta Alessandra	0	0.00%	0.00%
16	Richetto Pierluigi detto Gigi	0	0.00%	0.00%
17	Sarti Stefano	0	0.00%	0.00%
18	Sgrena Giuliana	7	1.02%	28.00%
19	Somoza Alfredo Luis detto Somoza	2	0.29%	8.00%
20	Viola Giuseppe detto Pino	0	0.00%	0.00%
Totale preferenze di lista		30	4.36%	120.00%

Lista / Candidato		Voti	% sul totale delle liste	% sui voti della lista
 MOVIMENTO 5 STELLE		111	16.13%	

COMUNE DI SALO'

Consultazioni del 25 maggio 2014

Parlamento Europeo

PREFERENZE CANDIDATI DI LISTA

Sezione 7 - Istituto Tecnico Battisti

Lista / Candidato		Voti	% sul totale delle liste	% sui voti della lista
1	Antonica Gabriele	1	0.15%	0.90%
2	Attademo Francesco	1	0.15%	0.90%
3	Beghin Tiziana	1	0.15%	0.90%
4	Bertellino Fabrizio	0	0.00%	0.00%
5	Cassimatis Marika	1	0.15%	0.90%
6	Desilvestri Fabio	0	0.00%	0.00%
7	Evi Eleonora	3	0.44%	2.70%
8	Geraci Tiziana	0	0.00%	0.00%
9	Girard Stefano	0	0.00%	0.00%
10	Mastrososa Ilaria	0	0.00%	0.00%
11	Mennella Grazia	0	0.00%	0.00%
12	Misculin Bruno Giulio Andrea	0	0.00%	0.00%
13	Salvatore Alice	0	0.00%	0.00%
14	Sayn Marco	0	0.00%	0.00%
15	Scabbia Massimo	0	0.00%	0.00%
16	Tranchellini Alice	0	0.00%	0.00%
17	Valli Marco	0	0.00%	0.00%
18	Viola Alessandra Giuseppina	0	0.00%	0.00%
19	Voulaz Manuel	0	0.00%	0.00%
20	Zanni Marco	1	0.15%	0.90%
Totale preferenze di lista		8	1.16%	7.21%

Lista / Candidato		Voti	% sul totale delle liste	% sui voti della lista
 FRATELLI D'ITALIA		23	3.34%	
1	Meloni Giorgia	6	0.87%	26.09%
2	Crosetto Guido	2	0.29%	8.70%
3	Fidanza Carlo	1	0.15%	4.35%
4	Ghiglia Agostino	0	0.00%	0.00%
5	Senaldi Carlo	0	0.00%	0.00%
6	Arbarello Alice	0	0.00%	0.00%
7	Arena Giovanni	0	0.00%	0.00%
8	Arizzi Lucia	0	0.00%	0.00%
9	Bencini Paola	0	0.00%	0.00%
10	Bulgheroni Fabio	0	0.00%	0.00%
11	Cantamessa Paola	0	0.00%	0.00%
12	Chiesa Paola Maria	0	0.00%	0.00%
13	Cristalli Valentina	0	0.00%	0.00%
14	Dabrazzi Torregiani Alberto	0	0.00%	0.00%
15	Iacobucci Massimiliano	0	0.00%	0.00%
16	Papotti Franco	0	0.00%	0.00%
17	Ronchi Simona	0	0.00%	0.00%

COMUNE DI SALO'

Consultazioni del 25 maggio 2014


Parlamento Europeo

PREFERENZE CANDIDATI DI LISTA

Sezione 7 - Istituto Tecnico Battisti

Lista / Candidato		Voti	% sul totale delle liste	% sui voti della lista
18	Trolli Pietro Italo Maria	0	0.00%	0.00%
19	Valmori Paolo	0	0.00%	0.00%
20	Zunino Enrico	0	0.00%	0.00%
Totale preferenze di lista		9	1.31%	39.13%

Lista / Candidato		Voti	% sul totale delle liste	% sui voti della lista
 SCELTA EUROPEA		2	0.29%	
1	Susta Gianluca	0	0.00%	0.00%
2	Marson Paolo	0	0.00%	0.00%
3	Colombo Marinella Giuseppina	0	0.00%	0.00%
4	Musso Enrico	0	0.00%	0.00%
5	Mantovani Gemma	0	0.00%	0.00%
6	Arena Giuseppe	0	0.00%	0.00%
7	Baratto Marco	0	0.00%	0.00%
8	Bufo Roberto	0	0.00%	0.00%
9	Calliano Oreste	0	0.00%	0.00%
10	Colla Gabriella	0	0.00%	0.00%
11	Da Rugna Livio	0	0.00%	0.00%
12	De Blasi Costantino	0	0.00%	0.00%
13	Gallarati Gabriella	0	0.00%	0.00%
14	Gandini Edoardo	0	0.00%	0.00%
15	Gebhard Frederic	0	0.00%	0.00%
16	Keller Francesco	0	0.00%	0.00%
17	Marazzi Marco	0	0.00%	0.00%
18	Ricco Roberta	0	0.00%	0.00%
19	Sorgenti Rinaldo	0	0.00%	0.00%
20	Terna Pietro	0	0.00%	0.00%
Totale preferenze di lista		0	0.00%	0.00%

Lista / Candidato		Voti	% sul totale delle liste	% sui voti della lista
 IO CAMBIO		0	0.00%	
1	D'Antuoni Agostino	0	0.00%	0.00%
2	Vannoni Davide	0	0.00%	0.00%
3	Alessandri Angelo	0	0.00%	0.00%
4	Morganti Claudio	0	0.00%	0.00%
5	Carmagnola William	0	0.00%	0.00%
6	Marchi Luca	0	0.00%	0.00%
7	Tognoli Marco	0	0.00%	0.00%
8	Brusa Adolfo	0	0.00%	0.00%

COMUNE DI SALO'

Consultazioni del 25 maggio 2014


Parlamento Europeo

PREFERENZE CANDIDATI DI LISTA

Sezione 7 - Istituto Tecnico Battisti

Lista / Candidato		Voti	% sul totale delle liste	% sui voti della lista
9	Torri Giovanni	0	0.00%	0.00%
10	Biliotti Francesca	0	0.00%	0.00%
11	Vavassori Elisa	0	0.00%	0.00%
12	Chiatroni Laura	0	0.00%	0.00%
13	Mazzoleni Andrea	0	0.00%	0.00%
14	Andreani Antonello	0	0.00%	0.00%
15	Iotti Matteo	0	0.00%	0.00%
16	Scandroglio Mariam	0	0.00%	0.00%
17	Sandrin Maria Cristina	0	0.00%	0.00%
18	Riccelli Maria	0	0.00%	0.00%
19	Rinaldi Renato Armando	0	0.00%	0.00%
20	Bertazzo Paolo	0	0.00%	0.00%
Totale preferenze di lista		0	0.00%	0.00%

Lista / Candidato		Voti	% sul totale delle liste	% sui voti della lista
 FORZA ITALIA		125	18.17%	
1	Toti Giovanni	28	4.07%	22.40%
2	Bertot Fabrizio	0	0.00%	0.00%
3	Bonanini Franco	0	0.00%	0.00%
4	Comi Lara	5	0.73%	4.00%
5	De Martini Isabella	0	0.00%	0.00%
6	Ronzulli Licia detta Licia	1	0.15%	0.80%
7	Rossi Oreste detto Tino	0	0.00%	0.00%
8	Zanicchi Iva	0	0.00%	0.00%
9	Bettoni Valerio	0	0.00%	0.00%
10	Bille Claudia	0	0.00%	0.00%
11	Cirio Alberto	0	0.00%	0.00%
12	Fatnassi Sonia	0	0.00%	0.00%
13	Ferriani Ivo	0	0.00%	0.00%
14	Lazzaroni Daniela Maria Cristina	0	0.00%	0.00%
15	Loiaconi Carmela Nadia detta Nadia	0	0.00%	0.00%
16	Maullu Stefano Giovanni detto Maullo	2	0.29%	1.60%
17	Mussa Antonio Francesco Giovanni	0	0.00%	0.00%
18	Soncini Emma	0	0.00%	0.00%
19	Striglio Cristina	0	0.00%	0.00%
20	Zanini Mirella	1	0.15%	0.80%
Totale preferenze di lista		37	5.38%	29.60%

Lista / Candidato		Voti	% sul totale delle liste	% sui voti della lista
 NCD - UDC		30	4.36%	

COMUNE DI SALO'

Consultazioni del 25 maggio 2014

Parlamento Europeo

PREFERENZE CANDIDATI DI LISTA

Sezione 7 - Istituto Tecnico Battisti

Lista / Candidato		Voti	% sul totale delle liste	% sui voti della lista
1	Lupi Maurizio Enzo	12	1.74%	40.00%
2	Podestà Guido	1	0.15%	3.33%
3	Albertini Gabriele	0	0.00%	0.00%
4	Forte Matteo	1	0.15%	3.33%
5	Salini Massimiliano	9	1.31%	30.00%
6	Andena Carla	0	0.00%	0.00%
7	Campora Matteo	0	0.00%	0.00%
8	Colombo Daniela	1	0.15%	3.33%
9	Fino Umberto	0	0.00%	0.00%
10	Garibaldi Gino	0	0.00%	0.00%
11	Gemelli Marco	0	0.00%	0.00%
12	Lingua Carlo	0	0.00%	0.00%
13	Magliano Silvio	0	0.00%	0.00%
14	Mangano Basilio Antonino Federico	0	0.00%	0.00%
15	Rizzi Ugo	0	0.00%	0.00%
16	Sbaraini Pietro	2	0.29%	6.67%
17	Stancari Cristina	0	0.00%	0.00%
18	Strescino Paolo	0	0.00%	0.00%
19	Valentini Puccitelli Paolo detto Valentini	0	0.00%	0.00%
20	Valdati Massimo	0	0.00%	0.00%
Totale preferenze di lista		26	3.78%	86.67%

Lista / Candidato		Voti	% sul totale delle liste	% sui voti della lista
	PARTITO DEMOCRATICO	267	38.81%	
1	Mosca Alessia Maria detta Alessia	13	1.89%	4.87%
2	Bresso Mercedes	1	0.15%	0.37%
3	Cofferati Sergio Gaetano	6	0.87%	2.25%
4	Toia Patrizia Ferma Francesca	6	0.87%	2.25%
5	Panzeri Pierantonio detto Antonio	5	0.73%	1.87%
6	Lombardi Marina	0	0.00%	0.00%
7	Aureli Sergio Aurelio Mauro	0	0.00%	0.00%
8	Avetta Alberto	0	0.00%	0.00%
9	Barbieri Luca	0	0.00%	0.00%
10	Benifei Brando Maria detto Brando	0	0.00%	0.00%
11	Briano Renata	0	0.00%	0.00%
12	Catizone Giuseppe detto Pino	0	0.00%	0.00%
13	De Luca Maria detta Maria Chiara	0	0.00%	0.00%
14	Gualco Carlotta	0	0.00%	0.00%
15	Morgano Luigi	25	3.63%	9.36%
16	Roccio Carlo	0	0.00%	0.00%
17	Sinigaglia Paolo	2	0.29%	0.75%

COMUNE DI SALO'

Consultazioni del 25 maggio 2014

Parlamento Europeo

PREFERENZE CANDIDATI DI LISTA

Sezione 7 - Istituto Tecnico Battisti

Lista / Candidato		Voti	% sul totale delle liste	% sui voti della lista
18	Trapani Antonella	0	0.00%	0.00%
19	Viotti Daniele	1	0.15%	0.37%
20	Zaltieri Francesca	2	0.29%	0.75%
Totale preferenze di lista		61	8.87%	22.85%

Lista / Candidato		Voti	% sul totale delle liste	% sui voti della lista
 LEGA NORD		83	12.06%	
1	Salvini Matteo	26	3.78%	31.33%
2	Borghi Claudio detto Claudio Borghi Aquilini	1	0.15%	1.20%
3	Buonanno Gianluca	0	0.00%	0.00%
4	Bruzzone Francesco	1	0.15%	1.20%
5	Aderenti Irene	0	0.00%	0.00%
6	Belotti Daniele	0	0.00%	0.00%
7	Ciocca Angelo	0	0.00%	0.00%
8	D'Amico Claudio	0	0.00%	0.00%
9	Devecchi Cristiano	0	0.00%	0.00%
10	Ferrero Roberta	0	0.00%	0.00%
11	Galli Dario	0	0.00%	0.00%
12	Lancini Danilo Oscar	3	0.44%	3.61%
13	Mantini Anna	0	0.00%	0.00%
14	Maraventano Angela	0	0.00%	0.00%
15	Mariani Giacinto	0	0.00%	0.00%
16	Pastore Maria Piera	1	0.15%	1.20%
17	Pernice Stefania	0	0.00%	0.00%
18	Robbiani Andrea Ambrogio	0	0.00%	0.00%
19	Sertori Massimo	0	0.00%	0.00%
20	Zoso Zeudi	0	0.00%	0.00%
Totale preferenze di lista		32	4.65%	38.55%

COMUNE DI SALO'

Consultazioni del 25 maggio 2014

Parlamento Europeo

PREFERENZE CANDIDATI DI LISTA

Sezione 8 - Scuole elementari Montessori

Elettori		Votanti	
Maschi	349	Maschi	271 - 77.65%
Femmine	409	Femmine	309 - 75.55%
Totale	758	Totale	580 - 76.52%
		Totale voti delle liste 565	

Lista / Candidato		Voti	% sul totale delle liste	% sui voti della lista
VERDI		11	1.95%	
1	Alotto Oliviero	0	0.00%	0.00%
2	Frassoni Monica	0	0.00%	0.00%
3	Grandi Elena	0	0.00%	0.00%
4	Sanna Maria Debora	0	0.00%	0.00%
5	Albanese Roberto detto Nik	0	0.00%	0.00%
6	Ardigò Gianemilio	0	0.00%	0.00%
7	Bertocchi Patrizia	0	0.00%	0.00%
8	Carimali Lorella	0	0.00%	0.00%
9	Cavallo Roberto	0	0.00%	0.00%
10	Curti Cinzia	0	0.00%	0.00%
11	De Merra Marta	0	0.00%	0.00%
12	Fedrighini Enrico detto Fedri	0	0.00%	0.00%
13	Gamba Giuseppe	0	0.00%	0.00%
14	Gandiglio Andrea	0	0.00%	0.00%
15	Giargia Elena	0	0.00%	0.00%
16	Mas Sole Mercedes	0	0.00%	0.00%
17	Ramera Giuseppe	0	0.00%	0.00%
18	Rosasco Alessandro	0	0.00%	0.00%
19	Spanò Angelo	0	0.00%	0.00%
20	Volpe Michela	0	0.00%	0.00%
Totale preferenze di lista		0	0.00%	0.00%

Lista / Candidato		Voti	% sul totale delle liste	% sui voti della lista
ITALIA DEI VALORI		2	0.35%	
1	Messina Ignazio	0	0.00%	0.00%
2	Uggias Giommara	0	0.00%	0.00%
3	Belardi Marco	0	0.00%	0.00%
4	Tindiglia Carmelo	0	0.00%	0.00%
5	Basile Salvatore	0	0.00%	0.00%
6	Daou Boubacar	0	0.00%	0.00%
7	Capra Quarelli Ferruccio	0	0.00%	0.00%
8	Consolati Luciano	0	0.00%	0.00%

COMUNE DI SALO'

Consultazioni del 25 maggio 2014


Parlamento Europeo

PREFERENZE CANDIDATI DI LISTA

Sezione 8 - Scuole elementari Montessori

Lista / Candidato		Voti	% sul totale delle liste	% sui voti della lista
9	Crepaldi Adriano	0	0.00%	0.00%
10	Critelli Anna Maria	0	0.00%	0.00%
11	Dellisanti Mimmo	0	0.00%	0.00%
12	Gorruso Giuseppe	0	0.00%	0.00%
13	Maschero Daniela	0	0.00%	0.00%
14	Modica Lidia	0	0.00%	0.00%
15	Mora Angelo	0	0.00%	0.00%
16	Offredi Viana Reinaldo Ezequiel	0	0.00%	0.00%
17	Ruzza Annabella	0	0.00%	0.00%
18	Santoro Amedeo Angelo	0	0.00%	0.00%
19	Sebastiani Aldo Marcello	0	0.00%	0.00%
20	Spinosa Mariacristina	0	0.00%	0.00%
Totale preferenze di lista		0	0.00%	0.00%

Lista / Candidato		Voti	% sul totale delle liste	% sui voti della lista
 TSIPRAS		19	3.36%	
1	Maltese Curzio	1	0.18%	5.26%
2	Lipperini Loredana	0	0.00%	0.00%
3	Ovadia Salomone detto Moni	2	0.35%	10.53%
4	Dosio Nicoletta	0	0.00%	0.00%
5	Finiguerra Domenico	0	0.00%	0.00%
6	Gallegati Mauro	0	0.00%	0.00%
7	Giuriato Anita	0	0.00%	0.00%
8	Lucattini Lorena	0	0.00%	0.00%
9	Mattioli Carla	0	0.00%	0.00%
10	Ollino Nicolò	0	0.00%	0.00%
11	Padoan Daniela	1	0.18%	5.26%
12	Padovani Andrea	0	0.00%	0.00%
13	Panagopoulos Argyrios	0	0.00%	0.00%
14	Pavlovic Dijana detta Diana	0	0.00%	0.00%
15	Quarta Alessandra	0	0.00%	0.00%
16	Richetto Pierluigi detto Gigi	0	0.00%	0.00%
17	Sarti Stefano	0	0.00%	0.00%
18	Sgrena Giuliana	1	0.18%	5.26%
19	Somoza Alfredo Luis detto Somoza	1	0.18%	5.26%
20	Viola Giuseppe detto Pino	0	0.00%	0.00%
Totale preferenze di lista		6	1.06%	31.58%

Lista / Candidato		Voti	% sul totale delle liste	% sui voti della lista
 MOVIMENTO 5 STELLE		93	16.46%	

COMUNE DI SALO'

Consultazioni del 25 maggio 2014

Parlamento Europeo

PREFERENZE CANDIDATI DI LISTA

Sezione 8 - Scuole elementari Montessori

Lista / Candidato		Voti	% sul totale delle liste	% sui voti della lista
1	Antonica Gabriele	0	0.00%	0.00%
2	Attademo Francesco	1	0.18%	1.08%
3	Beghin Tiziana	0	0.00%	0.00%
4	Bertellino Fabrizio	0	0.00%	0.00%
5	Cassimatis Marika	0	0.00%	0.00%
6	Desilvestri Fabio	0	0.00%	0.00%
7	Evi Eleonora	3	0.53%	3.23%
8	Geraci Tiziana	1	0.18%	1.08%
9	Girard Stefano	0	0.00%	0.00%
10	Mastrososa Ilaria	1	0.18%	1.08%
11	Mennella Grazia	0	0.00%	0.00%
12	Misculin Bruno Giulio Andrea	0	0.00%	0.00%
13	Salvatore Alice	1	0.18%	1.08%
14	Sayn Marco	0	0.00%	0.00%
15	Scabbia Massimo	0	0.00%	0.00%
16	Tranchellini Alice	0	0.00%	0.00%
17	Valli Marco	2	0.35%	2.15%
18	Viola Alessandra Giuseppina	0	0.00%	0.00%
19	Voulaz Manuel	0	0.00%	0.00%
20	Zanni Marco	4	0.71%	4.30%
Totale preferenze di lista		13	2.30%	13.98%

Lista / Candidato		Voti	% sul totale delle liste	% sui voti della lista
 FRATELLI D'ITALIA		21	3.72%	
1	Meloni Giorgia	8	1.42%	38.10%
2	Crosetto Guido	0	0.00%	0.00%
3	Fidanza Carlo	0	0.00%	0.00%
4	Ghiglia Agostino	0	0.00%	0.00%
5	Senaldi Carlo	0	0.00%	0.00%
6	Arbarelo Alice	0	0.00%	0.00%
7	Arena Giovanni	0	0.00%	0.00%
8	Arizzi Lucia	0	0.00%	0.00%
9	Bencini Paola	0	0.00%	0.00%
10	Bulgheroni Fabio	0	0.00%	0.00%
11	Cantamessa Paola	0	0.00%	0.00%
12	Chiesa Paola Maria	0	0.00%	0.00%
13	Cristalli Valentina	0	0.00%	0.00%
14	Dabrazzi Torregiani Alberto	0	0.00%	0.00%
15	Iacobucci Massimiliano	0	0.00%	0.00%
16	Papotti Franco	0	0.00%	0.00%
17	Ronchi Simona	0	0.00%	0.00%

COMUNE DI SALO'

Consultazioni del 25 maggio 2014


Parlamento Europeo

PREFERENZE CANDIDATI DI LISTA

Sezione 8 - Scuole elementari Montessori

Lista / Candidato		Voti	% sul totale delle liste	% sui voti della lista
18	Trolli Pietro Italo Maria	0	0.00%	0.00%
19	Valmori Paolo	0	0.00%	0.00%
20	Zunino Enrico	0	0.00%	0.00%
Totale preferenze di lista		8	1.42%	38.10%

Lista / Candidato		Voti	% sul totale delle liste	% sui voti della lista
 SCELTA EUROPEA		2	0.35%	
1	Susta Gianluca	0	0.00%	0.00%
2	Marson Paolo	0	0.00%	0.00%
3	Colombo Marinella Giuseppina	0	0.00%	0.00%
4	Musso Enrico	0	0.00%	0.00%
5	Mantovani Gemma	0	0.00%	0.00%
6	Arena Giuseppe	0	0.00%	0.00%
7	Baratto Marco	0	0.00%	0.00%
8	Bufo Roberto	0	0.00%	0.00%
9	Calliano Oreste	0	0.00%	0.00%
10	Colla Gabriella	0	0.00%	0.00%
11	Da Rugna Livio	0	0.00%	0.00%
12	De Blasi Costantino	0	0.00%	0.00%
13	Gallarati Gabriella	0	0.00%	0.00%
14	Gandini Edoardo	0	0.00%	0.00%
15	Gebhard Frederic	0	0.00%	0.00%
16	Keller Francesco	0	0.00%	0.00%
17	Marazzi Marco	0	0.00%	0.00%
18	Ricco Roberta	0	0.00%	0.00%
19	Sorgenti Rinaldo	0	0.00%	0.00%
20	Terna Pietro	0	0.00%	0.00%
Totale preferenze di lista		0	0.00%	0.00%

Lista / Candidato		Voti	% sul totale delle liste	% sui voti della lista
 IO CAMBIO		0	0.00%	
1	D'Antuoni Agostino	0	0.00%	0.00%
2	Vannoni Davide	0	0.00%	0.00%
3	Alessandri Angelo	0	0.00%	0.00%
4	Morganti Claudio	0	0.00%	0.00%
5	Carmagnola William	0	0.00%	0.00%
6	Marchi Luca	0	0.00%	0.00%
7	Tognoli Marco	0	0.00%	0.00%
8	Brusa Adolfo	0	0.00%	0.00%

COMUNE DI SALO'

Consultazioni del 25 maggio 2014


Parlamento Europeo

PREFERENZE CANDIDATI DI LISTA

Sezione 8 - Scuole elementari Montessori

Lista / Candidato		Voti	% sul totale delle liste	% sui voti della lista
9	Torri Giovanni	0	0.00%	0.00%
10	Biliotti Francesca	0	0.00%	0.00%
11	Vavassori Elisa	0	0.00%	0.00%
12	Chiatroni Laura	0	0.00%	0.00%
13	Mazzoleni Andrea	0	0.00%	0.00%
14	Andreani Antonello	0	0.00%	0.00%
15	Iotti Matteo	0	0.00%	0.00%
16	Scandroglio Mariam	0	0.00%	0.00%
17	Sandrin Maria Cristina	0	0.00%	0.00%
18	Riccelli Maria	0	0.00%	0.00%
19	Rinaldi Renato Armando	0	0.00%	0.00%
20	Bertazzo Paolo	0	0.00%	0.00%
Totale preferenze di lista		0	0.00%	0.00%

Lista / Candidato		Voti	% sul totale delle liste	% sui voti della lista
 FORZA ITALIA		100	17.70%	
1	Toti Giovanni	16	2.83%	16.00%
2	Bertot Fabrizio	0	0.00%	0.00%
3	Bonanini Franco	0	0.00%	0.00%
4	Comi Lara	2	0.35%	2.00%
5	De Martini Isabella	0	0.00%	0.00%
6	Ronzulli Licia detta Licia	3	0.53%	3.00%
7	Rossi Oreste detto Tino	0	0.00%	0.00%
8	Zanicchi Iva	0	0.00%	0.00%
9	Bettoni Valerio	0	0.00%	0.00%
10	Bille Claudia	0	0.00%	0.00%
11	Cirio Alberto	0	0.00%	0.00%
12	Fatnassi Sonia	0	0.00%	0.00%
13	Ferriani Ivo	0	0.00%	0.00%
14	Lazzaroni Daniela Maria Cristina	0	0.00%	0.00%
15	Loiaconi Carmela Nadia detta Nadia	0	0.00%	0.00%
16	Mauilu Stefano Giovanni detto Maullo	1	0.18%	1.00%
17	Mussa Antonio Francesco Giovanni	0	0.00%	0.00%
18	Soncini Emma	0	0.00%	0.00%
19	Striglio Cristina	0	0.00%	0.00%
20	Zanini Mirella	0	0.00%	0.00%
Totale preferenze di lista		22	3.89%	22.00%

Lista / Candidato		Voti	% sul totale delle liste	% sui voti della lista
 NCD - UDC		27	4.78%	

COMUNE DI SALO'

Consultazioni del 25 maggio 2014

Parlamento Europeo

PREFERENZE CANDIDATI DI LISTA

Sezione 8 - Scuole elementari Montessori

Lista / Candidato		Voti	% sul totale delle liste	% sui voti della lista
1	Lupi Maurizio Enzo	3	0.53%	11.11%
2	Podestà Guido	0	0.00%	0.00%
3	Albertini Gabriele	1	0.18%	3.70%
4	Forte Matteo	0	0.00%	0.00%
5	Salini Massimiliano	6	1.06%	22.22%
6	Andena Carla	0	0.00%	0.00%
7	Campora Matteo	0	0.00%	0.00%
8	Colombo Daniela	0	0.00%	0.00%
9	Fino Umberto	0	0.00%	0.00%
10	Garibaldi Gino	1	0.18%	3.70%
11	Gemelli Marco	0	0.00%	0.00%
12	Lingua Carlo	1	0.18%	3.70%
13	Magliano Silvio	0	0.00%	0.00%
14	Mangano Basilio Antonino Federico	0	0.00%	0.00%
15	Rizzi Ugo	0	0.00%	0.00%
16	Sbaraini Pietro	0	0.00%	0.00%
17	Stancari Cristina	2	0.35%	7.41%
18	Strescino Paolo	0	0.00%	0.00%
19	Valentini Puccitelli Paolo detto Valentini	0	0.00%	0.00%
20	Valdati Massimo	0	0.00%	0.00%
Totale preferenze di lista		14	2.48%	51.85%

Lista / Candidato		Voti	% sul totale delle liste	% sui voti della lista
	PARTITO DEMOCRATICO	219	38.76%	
1	Mosca Alessia Maria detta Alessia	12	2.12%	5.48%
2	Bresso Mercedes	4	0.71%	1.83%
3	Cofferati Sergio Gaetano	5	0.88%	2.28%
4	Toia Patrizia Ferma Francesca	10	1.77%	4.57%
5	Panzeri Pierantonio detto Antonio	6	1.06%	2.74%
6	Lombardi Marina	0	0.00%	0.00%
7	Aureli Sergio Aurelio Mauro	0	0.00%	0.00%
8	Avetta Alberto	2	0.35%	0.91%
9	Barbieri Luca	3	0.53%	1.37%
10	Benifei Brando Maria detto Brando	1	0.18%	0.46%
11	Briano Renata	1	0.18%	0.46%
12	Catizone Giuseppe detto Pino	0	0.00%	0.00%
13	De Luca Maria detta Maria Chiara	0	0.00%	0.00%
14	Gualco Carlotta	0	0.00%	0.00%
15	Morgano Luigi	32	5.66%	14.61%
16	Roccio Carlo	0	0.00%	0.00%
17	Sinigaglia Paolo	2	0.35%	0.91%

COMUNE DI SALO'

Consultazioni del 25 maggio 2014

Parlamento Europeo

PREFERENZE CANDIDATI DI LISTA

Sezione 8 - Scuole elementari Montessori

Lista / Candidato		Voti	% sul totale delle liste	% sui voti della lista
18	Trapani Antonella	1	0.18%	0.46%
19	Viotti Daniele	2	0.35%	0.91%
20	Zaltieri Francesca	2	0.35%	0.91%
Totale preferenze di lista		83	14.69%	37.90%

Lista / Candidato		Voti	% sul totale delle liste	% sui voti della lista
 LEGA NORD		71	12.57%	
1	Salvini Matteo	17	3.01%	23.94%
2	Borghi Claudio detto Claudio Borghi Aquilini	0	0.00%	0.00%
3	Buonanno Gianluca	1	0.18%	1.41%
4	Bruzzone Francesco	5	0.88%	7.04%
5	Aderenti Irene	0	0.00%	0.00%
6	Belotti Daniele	0	0.00%	0.00%
7	Ciocca Angelo	1	0.18%	1.41%
8	D'Amico Claudio	0	0.00%	0.00%
9	Devecchi Cristiano	0	0.00%	0.00%
10	Ferrero Roberta	0	0.00%	0.00%
11	Galli Dario	0	0.00%	0.00%
12	Lancini Danilo Oscar	6	1.06%	8.45%
13	Mantini Anna	0	0.00%	0.00%
14	Maraventano Angela	0	0.00%	0.00%
15	Mariani Giacinto	0	0.00%	0.00%
16	Pastore Maria Piera	0	0.00%	0.00%
17	Pernice Stefania	0	0.00%	0.00%
18	Robbiani Andrea Ambrogio	0	0.00%	0.00%
19	Sertori Massimo	0	0.00%	0.00%
20	Zoso Zeudi	1	0.18%	1.41%
Totale preferenze di lista		31	5.49%	43.66%

COMUNE DI SALO'

Consultazioni del 25 maggio 2014


Parlamento Europeo

PREFERENZE CANDIDATI DI LISTA

Sezione 9 - Scuole elementari Montessori

Elettori		Votanti	
Maschi	453	Maschi	350 - 77.26%
Femmine	585	Femmine	404 - 69.06%
Totale	1038	Totale	754 - 72.64%
		Totale voti delle liste 722	

Lista / Candidato		Voti	% sul totale delle liste	% sui voti della lista
 VERDI		10	1.39%	
1	Alotto Oliviero	0	0.00%	0.00%
2	Frassoni Monica	2	0.28%	20.00%
3	Grandi Elena	0	0.00%	0.00%
4	Sanna Maria Debora	0	0.00%	0.00%
5	Albanese Roberto detto Nik	0	0.00%	0.00%
6	Ardigò Gianemilio	1	0.14%	10.00%
7	Bertocchi Patrizia	0	0.00%	0.00%
8	Carimali Lorella	0	0.00%	0.00%
9	Cavallo Roberto	0	0.00%	0.00%
10	Curti Cinzia	0	0.00%	0.00%
11	De Merra Marta	0	0.00%	0.00%
12	Fedrighini Enrico detto Fedri	0	0.00%	0.00%
13	Gamba Giuseppe	0	0.00%	0.00%
14	Gandiglio Andrea	0	0.00%	0.00%
15	Giargia Elena	0	0.00%	0.00%
16	Mas Sole Mercedes	0	0.00%	0.00%
17	Ramera Giuseppe	0	0.00%	0.00%
18	Rosasco Alessandro	0	0.00%	0.00%
19	Spanò Angelo	0	0.00%	0.00%
20	Volpe Michela	1	0.14%	10.00%
Totale preferenze di lista		4	0.55%	40.00%

Lista / Candidato		Voti	% sul totale delle liste	% sui voti della lista
 ITALIA DEI VALORI		6	0.83%	
1	Messina Ignazio	0	0.00%	0.00%
2	Uggias Giommara	0	0.00%	0.00%
3	Belardi Marco	0	0.00%	0.00%
4	Tindiglia Carmelo	0	0.00%	0.00%
5	Basile Salvatore	0	0.00%	0.00%
6	Daou Boubacar	1	0.14%	16.67%
7	Capra Quarelli Ferruccio	0	0.00%	0.00%
8	Consolati Luciano	0	0.00%	0.00%

COMUNE DI SALO'

Consultazioni del 25 maggio 2014


Parlamento Europeo

PREFERENZE CANDIDATI DI LISTA

Sezione 9 - Scuole elementari Montessori

Lista / Candidato		Voti	% sul totale delle liste	% sui voti della lista
9	Crepaldi Adriano	0	0.00%	0.00%
10	Critelli Anna Maria	0	0.00%	0.00%
11	Dellisanti Mimmo	0	0.00%	0.00%
12	Gorruso Giuseppe	0	0.00%	0.00%
13	Maschero Daniela	0	0.00%	0.00%
14	Modica Lidia	0	0.00%	0.00%
15	Mora Angelo	0	0.00%	0.00%
16	Offredi Viana Reinaldo Ezequiel	0	0.00%	0.00%
17	Ruzza Annabella	0	0.00%	0.00%
18	Santoro Amedeo Angelo	0	0.00%	0.00%
19	Sebastiani Aldo Marcello	0	0.00%	0.00%
20	Spinosa Mariacristina	0	0.00%	0.00%
Totale preferenze di lista		1	0.14%	16.67%

Lista / Candidato		Voti	% sul totale delle liste	% sui voti della lista
 TSIPRAS		19	2.63%	
1	Maltese Curzio	0	0.00%	0.00%
2	Lipperini Loredana	1	0.14%	5.26%
3	Ovadia Salomone detto Moni	4	0.55%	21.05%
4	Dosio Nicoletta	0	0.00%	0.00%
5	Finiguerra Domenico	1	0.14%	5.26%
6	Gallegati Mauro	0	0.00%	0.00%
7	Giuriato Anita	0	0.00%	0.00%
8	Lucattini Lorena	1	0.14%	5.26%
9	Mattioli Carla	0	0.00%	0.00%
10	Ollino Nicolò	0	0.00%	0.00%
11	Padoan Daniela	2	0.28%	10.53%
12	Padovani Andrea	1	0.14%	5.26%
13	Panagopoulos Argyrios	0	0.00%	0.00%
14	Pavlovic Dijana detta Diana	0	0.00%	0.00%
15	Quarta Alessandra	0	0.00%	0.00%
16	Richetto Pierluigi detto Gigi	0	0.00%	0.00%
17	Sarti Stefano	0	0.00%	0.00%
18	Sgrena Giuliana	1	0.14%	5.26%
19	Somoza Alfredo Luis detto Somosa	0	0.00%	0.00%
20	Viola Giuseppe detto Pino	0	0.00%	0.00%
Totale preferenze di lista		11	1.52%	57.89%

Lista / Candidato		Voti	% sul totale delle liste	% sui voti della lista
 MOVIMENTO 5 STELLE		111	15.37%	

COMUNE DI SALO'

Consultazioni del 25 maggio 2014

Parlamento Europeo

PREFERENZE CANDIDATI DI LISTA

Sezione 9 - Scuole elementari Montessori

Lista / Candidato		Voti	% sul totale delle liste	% sui voti della lista
1	Antonica Gabriele	0	0.00%	0.00%
2	Attademo Francesco	0	0.00%	0.00%
3	Beghin Tiziana	0	0.00%	0.00%
4	Bertellino Fabrizio	1	0.14%	0.90%
5	Cassimatis Marika	0	0.00%	0.00%
6	Desilvestri Fabio	0	0.00%	0.00%
7	Evi Eleonora	1	0.14%	0.90%
8	Geraci Tiziana	0	0.00%	0.00%
9	Girard Stefano	0	0.00%	0.00%
10	Mastrososa Ilaria	0	0.00%	0.00%
11	Mennella Grazia	0	0.00%	0.00%
12	Misculin Bruno Giulio Andrea	0	0.00%	0.00%
13	Salvatore Alice	0	0.00%	0.00%
14	Sayn Marco	0	0.00%	0.00%
15	Scabbia Massimo	0	0.00%	0.00%
16	Tranchellini Alice	0	0.00%	0.00%
17	Valli Marco	1	0.14%	0.90%
18	Viola Alessandra Giuseppina	1	0.14%	0.90%
19	Voulaz Manuel	0	0.00%	0.00%
20	Zanni Marco	4	0.55%	3.60%
Totale preferenze di lista		8	1.11%	7.21%

Lista / Candidato		Voti	% sul totale delle liste	% sui voti della lista
 FRATELLI D'ITALIA		31	4.29%	
1	Meloni Giorgia	5	0.69%	16.13%
2	Crosetto Guido	0	0.00%	0.00%
3	Fidanza Carlo	0	0.00%	0.00%
4	Ghiglia Agostino	0	0.00%	0.00%
5	Senaldi Carlo	0	0.00%	0.00%
6	Arbarelo Alice	0	0.00%	0.00%
7	Arena Giovanni	0	0.00%	0.00%
8	Arizzi Lucia	0	0.00%	0.00%
9	Bencini Paola	0	0.00%	0.00%
10	Bulgheroni Fabio	0	0.00%	0.00%
11	Cantamessa Paola	0	0.00%	0.00%
12	Chiesa Paola Maria	0	0.00%	0.00%
13	Cristalli Valentina	0	0.00%	0.00%
14	Dabrazzi Torregiani Alberto	0	0.00%	0.00%
15	Iacobucci Massimiliano	0	0.00%	0.00%
16	Papotti Franco	0	0.00%	0.00%
17	Ronchi Simona	0	0.00%	0.00%

COMUNE DI SALO'

Consultazioni del 25 maggio 2014


Parlamento Europeo

PREFERENZE CANDIDATI DI LISTA

Sezione 9 - Scuole elementari Montessori

Lista / Candidato		Voti	% sul totale delle liste	% sui voti della lista
18	Trolli Pietro Italo Maria	0	0.00%	0.00%
19	Valmori Paolo	0	0.00%	0.00%
20	Zunino Enrico	0	0.00%	0.00%
Totale preferenze di lista		5	0.69%	16.13%

Lista / Candidato		Voti	% sul totale delle liste	% sui voti della lista
 SCELTA EUROPEA		10	1.39%	
1	Susta Gianluca	0	0.00%	0.00%
2	Marson Paolo	4	0.55%	40.00%
3	Colombo Marinella Giuseppina	0	0.00%	0.00%
4	Musso Enrico	0	0.00%	0.00%
5	Mantovani Gemma	4	0.55%	40.00%
6	Arena Giuseppe	0	0.00%	0.00%
7	Baratto Marco	0	0.00%	0.00%
8	Bufo Roberto	0	0.00%	0.00%
9	Calliano Oreste	0	0.00%	0.00%
10	Colla Gabriella	0	0.00%	0.00%
11	Da Rugna Livio	0	0.00%	0.00%
12	De Blasi Costantino	0	0.00%	0.00%
13	Gallarati Gabriella	0	0.00%	0.00%
14	Gandini Edoardo	0	0.00%	0.00%
15	Gebhard Frederic	4	0.55%	40.00%
16	Keller Francesco	0	0.00%	0.00%
17	Marazzi Marco	0	0.00%	0.00%
18	Ricco Roberta	0	0.00%	0.00%
19	Sorgenti Rinaldo	0	0.00%	0.00%
20	Terna Pietro	0	0.00%	0.00%
Totale preferenze di lista		12	1.66%	120.00%

Lista / Candidato		Voti	% sul totale delle liste	% sui voti della lista
 IO CAMBIO		2	0.28%	
1	D'Antuoni Agostino	0	0.00%	0.00%
2	Vannoni Davide	0	0.00%	0.00%
3	Alessandri Angelo	0	0.00%	0.00%
4	Morganti Claudio	0	0.00%	0.00%
5	Carmagnola William	0	0.00%	0.00%
6	Marchi Luca	0	0.00%	0.00%
7	Tognoli Marco	0	0.00%	0.00%
8	Brusa Adolfo	0	0.00%	0.00%

COMUNE DI SALO'

Consultazioni del 25 maggio 2014


Parlamento Europeo

PREFERENZE CANDIDATI DI LISTA

Sezione 9 - Scuole elementari Montessori

Lista / Candidato		Voti	% sul totale delle liste	% sui voti della lista
9	Torri Giovanni	0	0.00%	0.00%
10	Biliotti Francesca	0	0.00%	0.00%
11	Vavassori Elisa	0	0.00%	0.00%
12	Chiatroni Laura	0	0.00%	0.00%
13	Mazzoleni Andrea	0	0.00%	0.00%
14	Andreani Antonello	0	0.00%	0.00%
15	Iotti Matteo	0	0.00%	0.00%
16	Scandroglio Mariam	0	0.00%	0.00%
17	Sandrin Maria Cristina	0	0.00%	0.00%
18	Riccelli Maria	0	0.00%	0.00%
19	Rinaldi Renato Armando	0	0.00%	0.00%
20	Bertazzo Paolo	0	0.00%	0.00%
Totale preferenze di lista		0	0.00%	0.00%

Lista / Candidato		Voti	% sul totale delle liste	% sui voti della lista
 FORZA ITALIA		158	21.88%	
1	Toti Giovanni	38	5.26%	24.05%
2	Bertot Fabrizio	0	0.00%	0.00%
3	Bonanini Franco	0	0.00%	0.00%
4	Comi Lara	12	1.66%	7.59%
5	De Martini Isabella	0	0.00%	0.00%
6	Ronzulli Licia detta Licia	7	0.97%	4.43%
7	Rossi Oreste detto Tino	0	0.00%	0.00%
8	Zanicchi Iva	4	0.55%	2.53%
9	Bettoni Valerio	0	0.00%	0.00%
10	Bille Claudia	0	0.00%	0.00%
11	Cirio Alberto	0	0.00%	0.00%
12	Fatnassi Sonia	0	0.00%	0.00%
13	Ferriani Ivo	0	0.00%	0.00%
14	Lazzaroni Daniela Maria Cristina	0	0.00%	0.00%
15	Loiaconi Carmela Nadia detta Nadia	0	0.00%	0.00%
16	Maullu Stefano Giovanni detto Maullo	4	0.55%	2.53%
17	Mussa Antonio Francesco Giovanni	0	0.00%	0.00%
18	Soncini Emma	0	0.00%	0.00%
19	Striglio Cristina	0	0.00%	0.00%
20	Zanini Mirella	5	0.69%	3.16%
Totale preferenze di lista		70	9.70%	44.30%

Lista / Candidato		Voti	% sul totale delle liste	% sui voti della lista
 NCD - UDC		33	4.57%	

COMUNE DI SALO'

Consultazioni del 25 maggio 2014

Parlamento Europeo

PREFERENZE CANDIDATI DI LISTA

Sezione 9 - Scuole elementari Montessori

Lista / Candidato		Voti	% sul totale delle liste	% sui voti della lista
1	Lupi Maurizio Enzo	14	1.94%	42.42%
2	Podestà Guido	0	0.00%	0.00%
3	Albertini Gabriele	1	0.14%	3.03%
4	Forte Matteo	8	1.11%	24.24%
5	Salini Massimiliano	1	0.14%	3.03%
6	Andena Carla	0	0.00%	0.00%
7	Campora Matteo	0	0.00%	0.00%
8	Colombo Daniela	5	0.69%	15.15%
9	Fino Umberto	0	0.00%	0.00%
10	Garibaldi Gino	0	0.00%	0.00%
11	Gemelli Marco	0	0.00%	0.00%
12	Lingua Carlo	0	0.00%	0.00%
13	Magliano Silvio	0	0.00%	0.00%
14	Mangano Basilio Antonino Federico	0	0.00%	0.00%
15	Rizzi Ugo	0	0.00%	0.00%
16	Sbaraini Pietro	2	0.28%	6.06%
17	Stancari Cristina	0	0.00%	0.00%
18	Strescino Paolo	0	0.00%	0.00%
19	Valentini Puccitelli Paolo detto Valentini	0	0.00%	0.00%
20	Valdati Massimo	0	0.00%	0.00%
Totale preferenze di lista		31	4.29%	93.94%

Lista / Candidato		Voti	% sul totale delle liste	% sui voti della lista
	PARTITO DEMOCRATICO	237	32.83%	
1	Mosca Alessia Maria detta Alessia	21	2.91%	8.86%
2	Bresso Mercedes	1	0.14%	0.42%
3	Cofferati Sergio Gaetano	1	0.14%	0.42%
4	Toia Patrizia Ferma Francesca	8	1.11%	3.38%
5	Panzeri Pierantonio detto Antonio	11	1.52%	4.64%
6	Lombardi Marina	0	0.00%	0.00%
7	Aureli Sergio Aurelio Mauro	0	0.00%	0.00%
8	Avetta Alberto	0	0.00%	0.00%
9	Barbieri Luca	0	0.00%	0.00%
10	Benifei Brando Maria detto Brando	0	0.00%	0.00%
11	Briano Renata	2	0.28%	0.84%
12	Catizone Giuseppe detto Pino	0	0.00%	0.00%
13	De Luca Maria detta Maria Chiara	0	0.00%	0.00%
14	Gualco Carlotta	0	0.00%	0.00%
15	Morgano Luigi	46	6.37%	19.41%
16	Roccio Carlo	0	0.00%	0.00%
17	Sinigaglia Paolo	2	0.28%	0.84%

COMUNE DI SALO'

Consultazioni del 25 maggio 2014

Parlamento Europeo

PREFERENZE CANDIDATI DI LISTA

Sezione 9 - Scuole elementari Montessori

Lista / Candidato		Voti	% sul totale delle liste	% sui voti della lista
18	Trapani Antonella	0	0.00%	0.00%
19	Viotti Daniele	0	0.00%	0.00%
20	Zaltieri Francesca	1	0.14%	0.42%
Totale preferenze di lista		93	12.88%	39.24%

Lista / Candidato		Voti	% sul totale delle liste	% sui voti della lista
 LEGA NORD		105	14.54%	
1	Salvini Matteo	35	4.85%	33.33%
2	Borghi Claudio detto Claudio Borghi Aquilini	2	0.28%	1.90%
3	Buonanno Gianluca	0	0.00%	0.00%
4	Bruzzone Francesco	0	0.00%	0.00%
5	Aderenti Irene	2	0.28%	1.90%
6	Belotti Daniele	4	0.55%	3.81%
7	Ciocca Angelo	0	0.00%	0.00%
8	D'Amico Claudio	0	0.00%	0.00%
9	Devecchi Cristiano	0	0.00%	0.00%
10	Ferrero Roberta	2	0.28%	1.90%
11	Galli Dario	2	0.28%	1.90%
12	Lancini Danilo Oscar	10	1.39%	9.52%
13	Mantini Anna	0	0.00%	0.00%
14	Maraventano Angela	0	0.00%	0.00%
15	Mariani Giacinto	0	0.00%	0.00%
16	Pastore Maria Piera	2	0.28%	1.90%
17	Pernice Stefania	0	0.00%	0.00%
18	Robbiani Andrea Ambrogio	0	0.00%	0.00%
19	Sertori Massimo	0	0.00%	0.00%
20	Zoso Zeudi	1	0.14%	0.95%
Totale preferenze di lista		60	8.31%	57.14%

COMUNE DI SALO'

Consultazioni del 25 maggio 2014


Parlamento Europeo

PREFERENZE CANDIDATI DI LISTA

Sezione 10 - Scuole elementari Montessori

Elettori		Votanti	
Maschi	350	Maschi	278 - 79.43%
Femmine	365	Femmine	290 - 79.45%
Totale	715	Totale	568 - 79.44%
		Totale voti delle liste 547	

Lista / Candidato		Voti	% sul totale delle liste	% sui voti della lista
 VERDI		13	2.38%	
1	Alotto Oliviero	1	0.18%	7.69%
2	Frassoni Monica	2	0.37%	15.38%
3	Grandi Elena	0	0.00%	0.00%
4	Sanna Maria Debora	0	0.00%	0.00%
5	Albanese Roberto detto Nik	0	0.00%	0.00%
6	Ardigò Gianemilio	0	0.00%	0.00%
7	Bertocchi Patrizia	0	0.00%	0.00%
8	Carimali Lorella	0	0.00%	0.00%
9	Cavallo Roberto	0	0.00%	0.00%
10	Curti Cinzia	0	0.00%	0.00%
11	De Merra Marta	0	0.00%	0.00%
12	Fedrighini Enrico detto Fedri	0	0.00%	0.00%
13	Gamba Giuseppe	0	0.00%	0.00%
14	Gandiglio Andrea	0	0.00%	0.00%
15	Giargia Elena	0	0.00%	0.00%
16	Mas Sole Mercedes	0	0.00%	0.00%
17	Ramera Giuseppe	0	0.00%	0.00%
18	Rosasco Alessandro	1	0.18%	7.69%
19	Spanò Angelo	0	0.00%	0.00%
20	Volpe Michela	1	0.18%	7.69%
Totale preferenze di lista		5	0.91%	38.46%

Lista / Candidato		Voti	% sul totale delle liste	% sui voti della lista
 ITALIA DEI VALORI		5	0.91%	
1	Messina Ignazio	0	0.00%	0.00%
2	Uggias Giommara	0	0.00%	0.00%
3	Belardi Marco	0	0.00%	0.00%
4	Tindiglia Carmelo	0	0.00%	0.00%
5	Basile Salvatore	0	0.00%	0.00%
6	Daou Boubacar	0	0.00%	0.00%
7	Capra Quarelli Ferruccio	0	0.00%	0.00%
8	Consolati Luciano	0	0.00%	0.00%

COMUNE DI SALO'

Consultazioni del 25 maggio 2014


Parlamento Europeo

PREFERENZE CANDIDATI DI LISTA

Sezione 10 - Scuole elementari Montessori

Lista / Candidato		Voti	% sul totale delle liste	% sui voti della lista
9	Crepaldi Adriano	0	0.00%	0.00%
10	Critelli Anna Maria	0	0.00%	0.00%
11	Dellisanti Mimmo	0	0.00%	0.00%
12	Gorruso Giuseppe	0	0.00%	0.00%
13	Maschero Daniela	0	0.00%	0.00%
14	Modica Lidia	0	0.00%	0.00%
15	Mora Angelo	0	0.00%	0.00%
16	Offredi Viana Reinaldo Ezequiel	0	0.00%	0.00%
17	Ruzza Annabella	0	0.00%	0.00%
18	Santoro Amedeo Angelo	0	0.00%	0.00%
19	Sebastiani Aldo Marcello	0	0.00%	0.00%
20	Spinosa Mariacristina	0	0.00%	0.00%
Totale preferenze di lista		0	0.00%	0.00%

Lista / Candidato		Voti	% sul totale delle liste	% sui voti della lista
 TSIPRAS		28	5.12%	
1	Maltese Curzio	7	1.28%	25.00%
2	Lipperini Loredana	2	0.37%	7.14%
3	Ovadia Salomone detto Moni	8	1.46%	28.57%
4	Dosio Nicoletta	1	0.18%	3.57%
5	Finiguerra Domenico	1	0.18%	3.57%
6	Gallegati Mauro	0	0.00%	0.00%
7	Giuriato Anita	0	0.00%	0.00%
8	Lucattini Lorena	0	0.00%	0.00%
9	Mattioli Carla	0	0.00%	0.00%
10	Ollino Nicolò	0	0.00%	0.00%
11	Padoan Daniela	1	0.18%	3.57%
12	Padovani Andrea	1	0.18%	3.57%
13	Panagopoulos Argyrios	0	0.00%	0.00%
14	Pavlovic Dijana detta Diana	2	0.37%	7.14%
15	Quarta Alessandra	0	0.00%	0.00%
16	Richetto Pierluigi detto Gigi	0	0.00%	0.00%
17	Sarti Stefano	0	0.00%	0.00%
18	Sgrena Giuliana	7	1.28%	25.00%
19	Somoza Alfredo Luis detto Somoza	3	0.55%	10.71%
20	Viola Giuseppe detto Pino	0	0.00%	0.00%
Totale preferenze di lista		33	6.03%	117.86%

Lista / Candidato		Voti	% sul totale delle liste	% sui voti della lista
 MOVIMENTO 5 STELLE		89	16.27%	

COMUNE DI SALO'

Consultazioni del 25 maggio 2014

Parlamento Europeo

PREFERENZE CANDIDATI DI LISTA

Sezione 10 - Scuole elementari Montessori

Lista / Candidato		Voti	% sul totale delle liste	% sui voti della lista
1	Antonica Gabriele	0	0.00%	0.00%
2	Attademo Francesco	0	0.00%	0.00%
3	Beghin Tiziana	2	0.37%	2.25%
4	Bertellino Fabrizio	0	0.00%	0.00%
5	Cassimatis Marika	0	0.00%	0.00%
6	Desilvestri Fabio	0	0.00%	0.00%
7	Evi Eleonora	0	0.00%	0.00%
8	Geraci Tiziana	1	0.18%	1.12%
9	Girard Stefano	0	0.00%	0.00%
10	Mastrososa Ilaria	0	0.00%	0.00%
11	Mennella Grazia	1	0.18%	1.12%
12	Misculin Bruno Giulio Andrea	0	0.00%	0.00%
13	Salvatore Alice	1	0.18%	1.12%
14	Sayn Marco	0	0.00%	0.00%
15	Scabbia Massimo	1	0.18%	1.12%
16	Tranchellini Alice	0	0.00%	0.00%
17	Valli Marco	0	0.00%	0.00%
18	Viola Alessandra Giuseppina	0	0.00%	0.00%
19	Voulaz Manuel	0	0.00%	0.00%
20	Zanni Marco	1	0.18%	1.12%
Totale preferenze di lista		7	1.28%	7.87%

Lista / Candidato		Voti	% sul totale delle liste	% sui voti della lista
 FRATELLI D'ITALIA		14	2.56%	
1	Meloni Giorgia	4	0.73%	28.57%
2	Crosetto Guido	0	0.00%	0.00%
3	Fidanza Carlo	0	0.00%	0.00%
4	Ghiglia Agostino	0	0.00%	0.00%
5	Senaldi Carlo	0	0.00%	0.00%
6	Arbarello Alice	0	0.00%	0.00%
7	Arena Giovanni	0	0.00%	0.00%
8	Arizzi Lucia	0	0.00%	0.00%
9	Bencini Paola	0	0.00%	0.00%
10	Bulgheroni Fabio	0	0.00%	0.00%
11	Cantamessa Paola	0	0.00%	0.00%
12	Chiesa Paola Maria	0	0.00%	0.00%
13	Cristalli Valentina	0	0.00%	0.00%
14	Dabrazzi Torregiani Alberto	0	0.00%	0.00%
15	Iacobucci Massimiliano	0	0.00%	0.00%
16	Papotti Franco	0	0.00%	0.00%
17	Ronchi Simona	0	0.00%	0.00%

COMUNE DI SALO'

Consultazioni del 25 maggio 2014


Parlamento Europeo

PREFERENZE CANDIDATI DI LISTA

Sezione 10 - Scuole elementari Montessori

Lista / Candidato		Voti	% sul totale delle liste	% sui voti della lista
18	Trolli Pietro Italo Maria	0	0.00%	0.00%
19	Valmori Paolo	0	0.00%	0.00%
20	Zunino Enrico	0	0.00%	0.00%
Totale preferenze di lista		4	0.73%	28.57%

Lista / Candidato		Voti	% sul totale delle liste	% sui voti della lista
 SCELTA EUROPEA		4	0.73%	
1	Susta Gianluca	0	0.00%	0.00%
2	Marson Paolo	0	0.00%	0.00%
3	Colombo Marinella Giuseppina	0	0.00%	0.00%
4	Musso Enrico	0	0.00%	0.00%
5	Mantovani Gemma	0	0.00%	0.00%
6	Arena Giuseppe	0	0.00%	0.00%
7	Baratto Marco	0	0.00%	0.00%
8	Bufo Roberto	0	0.00%	0.00%
9	Calliano Oreste	0	0.00%	0.00%
10	Colla Gabriella	0	0.00%	0.00%
11	Da Rugna Livio	0	0.00%	0.00%
12	De Blasi Costantino	0	0.00%	0.00%
13	Gallarati Gabriella	0	0.00%	0.00%
14	Gandini Edoardo	0	0.00%	0.00%
15	Gebhard Frederic	0	0.00%	0.00%
16	Keller Francesco	0	0.00%	0.00%
17	Marazzi Marco	0	0.00%	0.00%
18	Ricco Roberta	0	0.00%	0.00%
19	Sorgenti Rinaldo	0	0.00%	0.00%
20	Terna Pietro	0	0.00%	0.00%
Totale preferenze di lista		0	0.00%	0.00%

Lista / Candidato		Voti	% sul totale delle liste	% sui voti della lista
 IO CAMBIO		1	0.18%	
1	D'Antuoni Agostino	0	0.00%	0.00%
2	Vannoni Davide	0	0.00%	0.00%
3	Alessandri Angelo	0	0.00%	0.00%
4	Morganti Claudio	0	0.00%	0.00%
5	Carmagnola William	0	0.00%	0.00%
6	Marchi Luca	0	0.00%	0.00%
7	Tognoli Marco	0	0.00%	0.00%
8	Brusa Adolfo	0	0.00%	0.00%

COMUNE DI SALO'

Consultazioni del 25 maggio 2014


Parlamento Europeo

PREFERENZE CANDIDATI DI LISTA

Sezione 10 - Scuole elementari Montessori

Lista / Candidato		Voti	% sul totale delle liste	% sui voti della lista
9	Torri Giovanni	0	0.00%	0.00%
10	Biliotti Francesca	0	0.00%	0.00%
11	Vavassori Elisa	0	0.00%	0.00%
12	Chiatroni Laura	0	0.00%	0.00%
13	Mazzoleni Andrea	0	0.00%	0.00%
14	Andreani Antonello	0	0.00%	0.00%
15	Iotti Matteo	0	0.00%	0.00%
16	Scandroglio Mariam	0	0.00%	0.00%
17	Sandrin Maria Cristina	0	0.00%	0.00%
18	Riccelli Maria	0	0.00%	0.00%
19	Rinaldi Renato Armando	0	0.00%	0.00%
20	Bertazzo Paolo	0	0.00%	0.00%
Totale preferenze di lista		0	0.00%	0.00%

Lista / Candidato		Voti	% sul totale delle liste	% sui voti della lista
 FORZA ITALIA		77	14.08%	
1	Toti Giovanni	18	3.29%	23.38%
2	Bertot Fabrizio	0	0.00%	0.00%
3	Bonanini Franco	0	0.00%	0.00%
4	Comi Lara	11	2.01%	14.29%
5	De Martini Isabella	0	0.00%	0.00%
6	Ronzulli Licia detta Licia	2	0.37%	2.60%
7	Rossi Oreste detto Tino	1	0.18%	1.30%
8	Zanicchi Iva	1	0.18%	1.30%
9	Bettoni Valerio	0	0.00%	0.00%
10	Bille Claudia	0	0.00%	0.00%
11	Cirio Alberto	0	0.00%	0.00%
12	Fatnassi Sonia	0	0.00%	0.00%
13	Ferriani Ivo	0	0.00%	0.00%
14	Lazzaroni Daniela Maria Cristina	0	0.00%	0.00%
15	Loiaconi Carmela Nadia detta Nadia	0	0.00%	0.00%
16	Mauilu Stefano Giovanni detto Maullo	1	0.18%	1.30%
17	Mussa Antonio Francesco Giovanni	0	0.00%	0.00%
18	Soncini Emma	0	0.00%	0.00%
19	Striglio Cristina	0	0.00%	0.00%
20	Zanini Mirella	0	0.00%	0.00%
Totale preferenze di lista		34	6.22%	44.16%

Lista / Candidato		Voti	% sul totale delle liste	% sui voti della lista
 NCD - UDC		18	3.29%	

COMUNE DI SALO'


Consultazioni del 25 maggio 2014

Parlamento Europeo

PREFERENZE CANDIDATI DI LISTA

Sezione 10 - Scuole elementari Montessori

Lista / Candidato		Voti	% sul totale delle liste	% sui voti della lista
1	Lupi Maurizio Enzo	1	0.18%	5.56%
2	Podestà Guido	0	0.00%	0.00%
3	Albertini Gabriele	0	0.00%	0.00%
4	Forte Matteo	1	0.18%	5.56%
5	Salini Massimiliano	3	0.55%	16.67%
6	Andena Carla	0	0.00%	0.00%
7	Campora Matteo	0	0.00%	0.00%
8	Colombo Daniela	0	0.00%	0.00%
9	Fino Umberto	0	0.00%	0.00%
10	Garibaldi Gino	0	0.00%	0.00%
11	Gemelli Marco	0	0.00%	0.00%
12	Lingua Carlo	0	0.00%	0.00%
13	Magliano Silvio	0	0.00%	0.00%
14	Mangano Basilio Antonino Federico	0	0.00%	0.00%
15	Rizzi Ugo	0	0.00%	0.00%
16	Sbaraini Pietro	0	0.00%	0.00%
17	Stancari Cristina	0	0.00%	0.00%
18	Strescino Paolo	0	0.00%	0.00%
19	Valentini Puccitelli Paolo detto Valentini	0	0.00%	0.00%
20	Valdati Massimo	0	0.00%	0.00%
Totale preferenze di lista		5	0.91%	27.78%

Lista / Candidato		Voti	% sul totale delle liste	% sui voti della lista
	PARTITO DEMOCRATICO	239	43.69%	
1	Mosca Alessia Maria detta Alessia	8	1.46%	3.35%
2	Bresso Mercedes	2	0.37%	0.84%
3	Cofferati Sergio Gaetano	8	1.46%	3.35%
4	Toia Patrizia Ferma Francesca	4	0.73%	1.67%
5	Panzeri Pierantonio detto Antonio	3	0.55%	1.26%
6	Lombardi Marina	4	0.73%	1.67%
7	Aureli Sergio Aurelio Mauro	0	0.00%	0.00%
8	Avetta Alberto	0	0.00%	0.00%
9	Barbieri Luca	0	0.00%	0.00%
10	Benifei Brando Maria detto Brando	0	0.00%	0.00%
11	Briano Renata	1	0.18%	0.42%
12	Catizone Giuseppe detto Pino	0	0.00%	0.00%
13	De Luca Maria detta Maria Chiara	1	0.18%	0.42%
14	Gualco Carlotta	1	0.18%	0.42%
15	Morgano Luigi	31	5.67%	12.97%
16	Roccio Carlo	0	0.00%	0.00%
17	Sinigaglia Paolo	0	0.00%	0.00%

COMUNE DI SALO'

Consultazioni del 25 maggio 2014

Parlamento Europeo

PREFERENZE CANDIDATI DI LISTA

Sezione 10 - Scuole elementari Montessori

Lista / Candidato		Voti	% sul totale delle liste	% sui voti della lista
18	Trapani Antonella	0	0.00%	0.00%
19	Viotti Daniele	1	0.18%	0.42%
20	Zaltieri Francesca	3	0.55%	1.26%
Totale preferenze di lista		67	12.25%	28.03%

Lista / Candidato		Voti	% sul totale delle liste	% sui voti della lista
 LEGA NORD		59	10.79%	
1	Salvini Matteo	10	1.83%	16.95%
2	Borghi Claudio detto Claudio Borghi Aquilini	0	0.00%	0.00%
3	Buonanno Gianluca	0	0.00%	0.00%
4	Bruzzone Francesco	0	0.00%	0.00%
5	Aderenti Irene	0	0.00%	0.00%
6	Belotti Daniele	0	0.00%	0.00%
7	Ciocca Angelo	1	0.18%	1.69%
8	D'Amico Claudio	0	0.00%	0.00%
9	Devecchi Cristiano	0	0.00%	0.00%
10	Ferrero Roberta	0	0.00%	0.00%
11	Galli Dario	0	0.00%	0.00%
12	Lancini Danilo Oscar	5	0.91%	8.47%
13	Mantini Anna	0	0.00%	0.00%
14	Maraventano Angela	0	0.00%	0.00%
15	Mariani Giacinto	0	0.00%	0.00%
16	Pastore Maria Piera	0	0.00%	0.00%
17	Pernice Stefania	1	0.18%	1.69%
18	Robbiani Andrea Ambrogio	0	0.00%	0.00%
19	Sertori Massimo	0	0.00%	0.00%
20	Zoso Zeudi	0	0.00%	0.00%
Totale preferenze di lista		17	3.11%	28.81%